



Утверждаю

Директор школы

Т.А. Узгорова

ОТЧЁТ
О РЕЗУЛЬТАТАХ
САМООБСЛЕДОВАНИЯ
муниципального казенного общеобразовательного учреждения
«Чилинская средняя общеобразовательная школа»
Кожевниковского района
Томской области
2020 год

Аналитическая часть

I. Общие сведения об общеобразовательном учреждении.

1. Полное наименование ОУ в соответствии с Уставом:

Муниципальное казенное общеобразовательное учреждение «Чилинская средняя общеобразовательная школа»

2. Тип ОУ: общеобразовательное учреждение

3. Вид ОУ: средняя общеобразовательная школа

4. Юридический адрес:

4.1. почтовый индекс: 636172

4.2. область: Томская

4.3. район: Кожевниковский

4.4. населенный пункт: Чилино

4.5. улица Советская

4.6. дом/корпус: 1-а

4.7. телефон: 8-38-244-44-748

5. Фактический адрес (при наличии нескольких площадок, на которых ведется образовательная деятельность, указать все адреса): филиал: д. Ерестная, ул. Школьная 10;

с. Чилино, ул. Советская д. 1-а

6. Наличие структурных подразделений:

наименование:-

адрес:-

7. Наличие филиалов ОУ:

Наименование: филиал МКОУ Чилинской СОШ «Ерестнинская НОШ»

8. Реализуемые общеобразовательные программы:

Дошкольное общее образование

Начальное общее образование

Основное общее образование

Среднее общее образование

Дополнительное образование

9. Банковские реквизиты:

Управление финансов Администрации Кожевниковского района (МКОУ «Чилинская СОШ»), л/с 20112004006)

р/с 40701810500001000036 в Отделение Томск, г. Томск

БИК 046902001

10. Учредители: Администрация Кожевниковского района

11. Электронный адрес ОУ: e-mail: chilinosc@yandex.ru

12. Адрес сайта ОУ: kog-chilschool.edu.tomsk.ru

II. Руководители общеобразовательного учреждения.

№	Должность	Должность по основному месту работы	Ф.И.О. (полностью)	Образование по диплому (указать специальность)	Стаж		Кв. категория	
					Адм.	педаг.	Адм.	педаг.
1	Директор	Директор МКОУ «Чилинская СОШ»	Узгорова Татьяна Александровна	Педагогика и методика начального образования	4	22	-	1

2	Зам. директора по УР	Учитель немецкого языка	Кузнецова Наталья Владимировна	Иностраный язык	5	24	-	соответствие
3	Зам. директора по ВР	Учитель истории и обществознания	Морозова Ольга Алексеевна	Педагогика и методика начального образования	4	26	-	1

III. Организация образовательного процесса.

1. Режим работы общеобразовательного учреждения:

1.1. 5 – дневная неделя: Группа кратковременного пребывания, 1 класс, 3 класс филиала Чилинской СОШ «Ерестнинская НОШ»; с 1 сентября 2020 г.- группа кратковременного пребывания, 1 класс, 2 класс филиала Чилинской СОШ «Ерестнинская НОШ»;

1.2. 5 – дневная неделя: Группа кратковременного пребывания, 1-11 классы МКОУ «Чилинская СОШ»;

1.3.5 – дневная неделя: Группа сокращенного дня
Длительность пребывания детей в группах – 10 часов. Режим работы групп – с 8:00 до 18:00.

1.4. Сменность занятий:

1 смена: Группа кратковременного пребывания, 1-11 классы МКОУ «Чилинская СОШ»;

1.5. Начало занятий I-й смены: 09.00 Окончание занятий I-й смены: 15.10;

1.6. Продолжительность урока: 40 минут

2. Максимальные величины образовательной нагрузки по учебному плану:

Классы	степень образования				II степень образования					III степень	
	1	2	3	4	5	6	7	8	9	10	11
Общеобразовательные классы	20	22	22	22	29	30	32	33	33	34	34

С 1 сентября 2020г

Классы	степень образования				II степень образования					III степень	
	1	2	3	4	5	6	7	8	9	10	11
Общеобразовательные классы	20	22	22	22	29	30	32	33	33	34	34

3. Количество обучающихся в зависимости от структуры классов:

Структура классов	Количество обучающихся по ступеням образования											
	1-я ступень				2-я ступень					3-я ступень		
	1	2	3	4	5	6	7	8	9	10	11	
Общеобразовательные классы	9	9	8	10	11	9	8	10	11	3	2	
Классы – комплекты филиала Чилинской СОШ «Ерестнинская НОШ»: (1 класс-комплект)	3	-	4	-								
Отдельные обучающиеся с ограниченными возможностями здоровья, обучающиеся по общеобразовательной программе (количество)	1	-	1	1	1	1	2	6	2	-	-	

Дети-инвалиды							1				
---------------	--	--	--	--	--	--	---	--	--	--	--

С 1 сентября 2020г

Структура классов	Количество обучающихся по ступеням образования										
	1-я ступень				2-я ступень					3-я ступень	
	1	2	3	4	5	6	7	8	9	10	11
Общеобразовательные классы	13	9	9	8	8	11	9	6	11	8	3
Классы – комплекты филиала Чилинской СОШ «Ерестнинская НОШ»: (1 класс-комплект)	3	3	-	-							
Отдельные обучающиеся с ограниченными возможностями здоровья, обучающиеся по общеобразовательной программе (количество)	1	-	-	1	1	1	1	1	5	2	-
Дети-инвалиды								1			

4. Об антикоронавирусных мерах.

В 2020 году Школа организовала образовательный процесс в новых особых условиях. В перечень документов, регламентирующих функционирование МКОУ «Чилинская СОШ» в условиях коронавирусной инфекции, вошли документы вышестоящих организаций и ведомств, а также новые и измененные внутренние локальные нормативные акты Школы:

- Рекомендации Минпросвещения «Об организации образовательного процесса в 2019/20 учебном году в условиях профилактики и предотвращения распространения новой коронавирусной инфекции в организациях, реализующих основные образовательные программы дошкольного и общего образования» (приложение 1 к письму Минпросвещения от 08.04.2020 № ГД-161/04).
- Методические рекомендации о реализации образовательных программ начального общего, основного общего, среднего общего образования, образовательных программ среднего профессионального образования и дополнительных общеобразовательных программ с применением электронного обучения и дистанционных образовательных технологий Минпросвещения от 19.03.2020.
- Приказ об организованном начале 2020/2021 учебного года.
- Приказ о переходе на дистанционное обучение в связи с коронавирусом.
- Приказ о преодолении отставания по учебным предметам в связи с пандемией коронавируса.
- Положение об электронном обучении и использовании дистанционных образовательных технологий при реализации образовательных программ.
- Положение о текущем контроле и промежуточной аттестации.
- Положение о внеурочной деятельности.

IV. Обеспечение общеобразовательных программ педагогическими кадрами

1. Общие сведения о педагогических кадрах:

Перечень	Образование	Квалификация	Имеют
----------	-------------	--------------	-------

общеобразовательных программ	Образование						Квалификация			звание
	высшее педагогическое	высшее непедагогическое	среднее профессиональное педагогическое	среднее профессиональное непедагогическое	начальное профессиональное	высшая категория	I категория	соответствие		
Дошкольное	-	-	1	-	-	-	1	-	-	
Начального общего образования	3	-	2 (из них 1-переподготовка)	-	-	-	4	1	1	
Основного общего образования Среднего (полного) общего образования	6	-	2 (из них 1-переподготовка)	-	-	-	3	4		
итого	9	-	5	-	-	-	8	5	2	

С 1 сентября 2020г

Перечень общеобразовательных программ	Образование						Квалификация			Имеют звание
	высшее педагогическое	высшее непедагогическое	среднее профессиональное педагогическое	среднее профессиональное непедагогическое	начальное профессиональное	высшая категория	I категория	соответствие		
Дошкольное	-	-	1	-	-	-	1	-	-	
Начального общего образования	3	-	2 (из них 1-переподготовка)	-	-	-	4	1	1	
Основного общего образования Среднего (полного) общего образования	6	-	2 (из них 1-переподготовка)	-	-	-	3	4	1	
итого	9	-	5	-	-	-	8	5	2	

2.Обеспеченность специалистами службы сопровождения:

3	Дерюшкин М.В.	основная общеобразовательная начального общего образования, основная общеобразовательная основного общего образования, основная общеобразовательная среднего (полного) общего образования	1 полугодие Информатика 7 – 11, Физическая культура 1 – 11 2 полугодие Информатика 7 – 11, Физическая культура 1 – 11; Технологии 5-8	Среднее профессиональное образование, информатика, Томский государственный педагогический колледж, 2013 г.	-	соответствие соответствие
4	Долбышева И.И.	основная общеобразовательная начального общего образования, основная общеобразовательная основного общего образования, основная общеобразовательная среднего (полного) общего образования	1 полугодие Начальные классы – 3, география 5 – 11 2 полугодие Начальные классы – 4, география 5 – 11	Высшее, педагогика и методика начального образования, Томский государственный педагогический университет, 2005 г.	-	I категория I категория
5	Зайцева С.А.	основная общеобразовательная начального общего образования, основная общеобразовательная основного общего образования, основная общеобразовательная среднего (полного) общего образования	1 полугодие Начальные классы – 4, русский язык и литература а-5 2 полугодие Начальные классы – 1, Русский язык 5; Литература а-5	Высшее, педагогика и методика начального образования, Томский государственный педагогический университет, 2002 г.	-	I категория I категория

6	Кузнецова Н.В.	основная общеобразовательная начального общего образования, основная общеобразовательная основного общего образования, основная общеобразовательная среднего (полного) общего образования	1 полугодие Немецкий язык 2 - 11 2 полугодие Немецкий язык 2 - 11	Высшее, иностранный язык, Томский государственный педагогический университет, 2003 г.	-	соответствие соответствие
7	Морозова О.А.	основная общеобразовательная начального общего образования, основная общеобразовательная основного общего образования, основная общеобразовательная среднего (полного) общего образования	1 полугодие История, обществознание 5 – 11, ОРКСЭ-4, ОДНКНР - 5, МХК-10-11 2 полугодие История, обществознание 5 – 11, ОРКСЭ-4, МХК-10-11; Русский язык 8	Высшее, педагогика и методика начального образования, Томский государственный педагогический университет, 2004 г.	-	I категория I категория

8	Смелова Л.П.	основная общеобразовательная начального общего образования	<p>1 полугодие Начальные классы – 1, 3; дошкольное образование (подготовка к школе)</p> <p>2 полугодие Начальные классы – 1, 2; дошкольное образование (подготовка к школе)</p>	Среднее профессиональное образование, преподаватель начальных классов общеобразовательной школы, Томское государственное педагогическое училище, 1976 г.	Почётный работник общего образования РФ	I категория
9	Кондратьева С.А.	основная общеобразовательная начального общего образования, основная общеобразовательная основного общего образования	<p>1 полугодие Начальные классы – 1</p> <p>2 полугодие Начальные классы – 2; Русский язык 6; Музыка 5-8</p>	Среднее (полное) общее образование, 2015 Обучается на 1 курсе ТГПК Обучается на 2 курсе ТГПК	-	-

1 6	Пасеков Д.М.	основная общеобразовательная основная общего образования	1 полугодие Английский язык 5-9 2 полугодие Английский язык 5-9; Литература 6; Литература 8	Высшее, факультет иностранных языков, кафедра «Лингвистика, перевод и переводоведение» Томский государственный педагогический университет, 2019г.	-	-
--------	--------------	--	--	---	---	---

Курсы повышения квалификации, переподготовки в 2020 году

Ф.И.О. работника образования	Преподаваемый предмет, должность	Тема пройденных курсов, семинаров (указать)	Учреждение, где пройдено обучение
Долбышева Ирина Ивановна	Учитель начальных классов	«Реализация инклюзивного образования детей с ОВЗ в соответствии с обеспечением реализации ФГОС»	Курсы ПК ТОИПКРО
Шевердина Марина Николаевна	Воспитатель	«Особенности организации работы воспитателя по обучению и воспитанию обучающихся с ОВЗ в соответствии с ФГОС»	Курсы ПК АНО ДПО «Межрегиональный институт развития образования»
Дерюшкин Максим Валерьевич	Учитель информатики и физической культуры	«Содержание и методика преподавания курса финансовой грамотности различным категориям обучающихся»	Курсы ПК Областное государственное бюджетное учреждение «Региональный центр развития образования»
Долбышева Ирина Ивановна	Учитель начальных классов	«Содержание и методика преподавания курса финансовой грамотности	Курсы ПК Областное государственное бюджетное учреждение

		различным категориям обучающихся»	«Региональный центр развития образования»
Байгулова Марина Владимировна	Учитель химии и биологии	«Совершенствование предметных и методических компетенций (в том числе в области формирования функциональной грамотности) в рамках реализации федерального проекта «Учитель будущего»	Курсы ПК ФГАОУ ДПО «Академия реализации государственной политики и профессионального развития работников образования Министерства просвещения Российской Федерации»
Кондратьева Светлана Андреевна	Учитель начальных классов	«Совершенствование предметных и методических компетенций (в том числе в области формирования функциональной грамотности) в рамках реализации федерального проекта «Учитель будущего»	Курсы ПК ФГАОУ ДПО «Академия реализации государственной политики и профессионального развития работников образования Министерства просвещения Российской Федерации»
Григорьева Зинаида Валентиновна	Учитель математики	«Совершенствование предметных и методических компетенций (в том числе в области формирования функциональной грамотности) в рамках реализации федерального проекта «Учитель будущего»	Курсы ПК ФГАОУ ДПО «Академия реализации государственной политики и профессионального развития работников образования Министерства просвещения Российской Федерации»
Узгорова Татьяна Александровна	Учитель начальных классов, руководитель	«Управление и личная эффективность руководителя ОО»	Курсы ПК ТОИПКРО

В 2020 году учителя принимали участие в региональной диагностике предметных и методических затруднений педагогических работников по учебным предметам «Физика» и «Информатика».

V. Методическая деятельность учреждения

Целью методической работы в школе является повышение педагогического мастерства учителей.
Задачи:

1. Совершенствовать профессиональные компетенции педагогических работников в соответствии с требованиями ФГОС.

2. Активизировать деятельность педагогов в использовании современных средств и систем организации образовательного процесса.

Уровень педагогического мастерства можно оценить по нижеперечисленным критериям:

1. Аттестация учителей.
2. Распространение педагогического опыта.
3. Достижения обучающихся.

- В 2020 году педагоги МКОУ «Чилинская СОШ» прошли аттестацию:

Старостина Ж.В. (учитель физики и математики) – 1 категория

Узгорова Т.А. (учитель начальных классов) – 1 категория

Морозова О.А. (учитель истории и обществознания) – 1 категория

Долбышева И.И. (учитель начальных классов) – 1 категория

Григорьева З.В. (учитель математики) – 1 категория

- Дерюшкин М.В. (учитель информатики и физической культуры) – участник муниципального этапа Всероссийского конкурса профессионального мастерства «Учитель года-2020».

- На уровне школы кл. руководители начальной школы и 5-9 класса формировали ученическое портфолио (Долбышева И.И., Зайцева С.А., Кондратьева С.А., Смелова Л.П., Узгорова Т.А., Пасеков Д.М., Морозова Е.Е., Дерюшкин М.В., Кузнецова Н.В., Морозова О.А.)

Результат оформления ученического портфолио представила Зайцева С.А., кл. рук. 4 класса (начальное общее образование) и Кузнецова Н.В., кл.рук. 9 класса (основное общее образование).

- Учителями в течение года проводились предметные недели: гуманитарного цикла, естественно-научного цикла, предметная неделя в начальной школе.
- В течение года велась работа по оказанию помощи молодому специалисту Кондратьевой С.А., учителю начальных классов; молодому специалисту Пасекову Д.М., учителю английского языка; молодому специалисту Морозовой В.В., воспитателю группы сокращённого дня. Был разработан план мероприятий по работе с молодыми специалистами.

Достижения обучающихся:

Достижения в учебной деятельности:

1) Закончили учебный год на «отлично»:

Класс	Количество учеников	Кл.руководитель
2	1	Узгорова Т.А.
4	2	Зайцева С.А.
5	2	Пасеков Д.М.
9	2	Кузнецова Н.В.
10	1	Байгулова М.В.
11	1	Байгулова М.В.

2) Результаты ЕГЭ:

русский язык - 80 баллов (отметка «5» - 1 обучающийся) – учитель Морозова Е.Е.

Сведения об участии обучающихся в предметных олимпиадах за 2020 год:

Муниципальный уровень

олимпиада	Количество участников	Количество победителей и призёров	ФИО учителя
Олимпиада школьников (2 этап) по английскому языку	1	Победитель (8 класс)	Пасеков Д.М.
Олимпиада школьников (2 этап) по биологии	2	-	Байгулова М.В.

Школьный уровень

олимпиада	Количество участников	Количество учащихся победителей и призёров	ФИО учителя
Олимпиада школьников (1 этап) по биологии	6	1 (6 класс)	Байгулова М.В.
Олимпиада школьников (1 этап) по математике	5	1 (6 класс)	Старостина Ж.В. Долбышева И.И.
Олимпиада школьников (1 этап) по обществознанию	5	-	Морозова О.А.
Олимпиада школьников (1 этап) по географии	8	1 (6 класс)	Долбышева И.И.
Олимпиада школьников (1 этап) по немецкому языку	1	-	Кузнецова Н.В.
Олимпиада школьников (1 этап) по английскому языку	1	1 (8 класс)	Пасеков Д.М.
Олимпиада школьников (1 этап) по истории	3	1 (6 класс)	Морозова О.А.
Олимпиада школьников (1 этап) по информатике	2	-	Дерюшкин М.В.
Олимпиада школьников (1 этап) по русскому языку	15	-	Морозова Е.Е.
Олимпиада	1	-	Байгулова М.В.

школьников (1 этап) по химии			
----------------------------------	--	--	--

VI. Результативность образовательного процесса

В 2020 году ввиду особых условий промежуточная аттестация 2-4 классов проводилась по учебным предметам без аттестационных испытаний, поэтому обучающимся итоговые отметки выставили по текущей успеваемости.

Начальное общее образование

1. Итоги обучения выпускников 4 класса по общеобразовательной программе начального общего образования за последние три года:

Показатели	Значения показателей					
	2017/2018 уч. год		2018/2019 уч. год		2019/2020 уч. год	
	обуч-ся	%	обуч-ся	%	обуч-ся	%
Количество обучающихся на начало учебного года	10		11		10	
Количество обучающихся на конец учебного года	10		11		10	
Из них: переведены в 5 класс	9	90%	11	100%	10	100%
Окончили на «5»	2	20%	2	18%	2	20%
окончили на «4» и «5»	2	20%	1	9%	5	50%
оставлено на повторное обучение по результатам промежуточной аттестации	1	10%	0	-	0	-
оставлено на повторное обучение по болезни	-	-	-	-	-	-

2. Качество подготовки выпускников 4 класса по общеобразовательной программе начального общего образования по предметам за 2019/2020 уч.год:

Качество подготовки выпускников по результатам годовых оценок:

Учебный год	Всего выпускников	Предметы учебного плана	Успеваемость (%)	Кач-во обуч-ти (%)
2019/2020	10	Русский язык	100%	70%
		Математика	100%	80%
		Литературное чтение	100%	100%
		Окружающий мир	100%	100%
		Физич. культура	100%	100%
		Изобр. искусство	100%	100%
		Музыка	100%	100%
		Технология	100%	100%
		Иностр. язык	100%	70%
		Средние значения		100 %

**Результаты проведения национальных мониторинговых исследований качества образования
(ВПР):**

1.Русский язык 5 класс (по программе 4 класса)

Сравнение отметок с отметками по журналу		
Предмет:	Русский язык	
Максимальный первичный балл:	38	
Группы участников	Кол-во участников	%
Томская обл.		
Понизили (Отметка < Отметка по журналу) %	4127	45,89
Подтвердили (Отметка = Отметке по журналу) %	4345	48,32
Повысили (Отметка > Отметка по журналу) %	521	5,79
Всего	8993	100
Кожевниковский муниципальный район		
Понизили (Отметка < Отметка по журналу) %	126	65,63
Подтвердили (Отметка = Отметке по журналу) %	63	32,81
Повысили (Отметка > Отметка по журналу) %	3	1,56
Всего	192	100
МБОУ Чилинская СОШ Кожевниковского района		
Понизили (Отметка < Отметка по журналу) %	6	100
Подтвердили (Отметка = Отметке по журналу) %	0	0
Повысили (Отметка > Отметка по журналу) %	0	0
Всего	6	100

Статистика по отметкам						
Группы участников	Кол-во ОО	Кол-во участников	2	3	4	5
Вся выборка	35336	1329469	13,33	36,1	40,21	10,36
Томская обл.	263	9059	13,96	37,59	39,1	9,35
Кожевниковский муниципальный район	15	192	27,6	40,63	28,65	3,13
МБОУ Чилинская СОШ Кожевниковского района		6	33,33	50	16,67	0

2.Математика 5 класс (по программе 4 класса)

Сравнение отметок с отметками по журналу		
Предмет:	Математика	
Максимальный первичный балл:	20	
Группы участников	Кол-во участников	%
Томская обл.		
Понизили (Отметка < Отметка по журналу) %	2865	29,35
Подтвердили (Отметка = Отметке по журналу) %	5373	55,05
Повысили (Отметка > Отметка по журналу) %	1523	15,6
Всего	9761	100
Кожевниковский муниципальный район		

Понизили (Отметка < Отметка по журналу) %	62	31,96
Подтвердили (Отметка = Отметке по журналу) %	105	54,12
Повысили (Отметка > Отметка по журналу) %	27	13,92
Всего	194	100
МБОУ Чилинская СОШ Кожевниковского района		
Понизили (Отметка < Отметка по журналу) %	3	60
Подтвердили (Отметка = Отметке по журналу) %	2	40
Повысили (Отметка > Отметка по журналу) %	0	0
Всего	5	100

Статистика по отметкам						
Группы участников	Кол-во ОО	Кол-во участников	2	3	4	5
Вся выборка	35349	1369699	6,98	27,09	43,97	21,96
Томская обл.	264	9853	6,82	25,46	44,97	22,7
Кожевниковский муниципальный район	15	194	9,2	39,6	35,0	15,9
МБОУ Чилинская СОШ Кожевниковского района		5	20	60	20	0

3. Окружающий мир 5 класс (по программе 4 класса)

Сравнение отметок с отметками по журналу		
Предмет:	Окружающий мир	
Максимальный первичный балл:	32	
Группы участников	Кол-во участников	%
Томская обл.		
Понизили (Отметка < Отметка по журналу) %	4446	45,62
Подтвердили (Отметка = Отметке по журналу) %	4816	49,42
Повысили (Отметка > Отметка по журналу) %	484	4,97
Всего	9746	100
Кожевниковский муниципальный район		
Понизили (Отметка < Отметка по журналу) %	106	43,98
Подтвердили (Отметка = Отметке по журналу) %	123	51,04
Повысили (Отметка > Отметка по журналу) %	12	4,98
Всего	241	100
МБОУ Чилинская СОШ Кожевниковского района		
Понизили (Отметка < Отметка по журналу) %	5	71,43
Подтвердили (Отметка = Отметке по журналу) %	2	28,57
Повысили (Отметка > Отметка по журналу) %	0	0
Всего	7	100

Статистика по отметкам						
Группы участников	Кол-во ОО	Кол-во участников	2	3	4	5
Вся выборка	35267	1359182	2,85	32,04	53,34	11,77
Томская обл.	263	9879	2,37	31,25	54,44	11,94
Кожевниковский муниципальный район	15	241	4,15	47,72	39,42	8,71
МБОУ Чилинская СОШ Кожевниковского района		7	0	57,14	42,86	0

3. Качество подготовки обучающихся 2-3 классов по общеобразовательной программе начального общего образования по предметам за 2019/2020 уч.год:

Учебный год	Класс	Количество обучающихся	Предметы учебного плана	Качество подготовки выпускников по результатам годовых оценок		
				Успеваемость (%)	Кач-во обуч-ти (%)	
2019/2020	2	9	Русский язык	100%	100%	
			Математика	100%	100%	
			Литературное чтение	100%	100%	
			Окружающий мир	100%	100%	
			Физич. культура	100%	100%	
			Изобр. искусство	100%	100%	
			Музыка	100%	100%	
			Технология	100%	100%	
			Иностр. язык	100%	100%	
			Средние значения	100%	100%	
	3	8	Русский язык	100%	63%	
			Литературное чтение	100%	88%	
			Ин. язык	100%	50%	
			Математика	100%	88%	
			Окружающий мир	100%	88%	
			Изобр.искусство	100%	100%	
			Технология	100%	100%	
			Музыка	100%	100%	
			Физич.культура	100%	88%	
					Средние значения	100%

Основное общее образование

1.Итоги обучения выпускников 9 класса по общеобразовательной программе основного общего образования за последние три года:

Показатели	Значения показателей					
	2017/2018 уч. год		2018/2019 уч. год		2019/2020 уч. год	
	обуч-ся	%	обуч-ся	%	обуч-ся	%
Количество выпускников на начало учебного года	13		7		11	
Количество выпускников на конец учебного года	12		8		11	

окончили на «5»	2	17%	-	-	2	18%
окончили на «4» и «5»	-	-	2	25%	2	22%
Из них: допущено к государственной (итоговой) аттестации	11	92%	7	88%	11	100%
не допущено к государственной (итоговой) аттестации	1	8%	1	13%	0	-
получили аттестат с отличием	-	-	-	-	2	18%
получили аттестат	10	91%	6	75%	11	100%
оставлено на повторное обучение по результатам государственной (итоговой) аттестации	1	9%	1	13%	0	-
оставлено на повторное обучение по причине болезни	-	-	-	-	-	-

2. Качество подготовки выпускников 9 класса по общеобразовательной программе основного общего образования по предметам за 2019/2020 уч.год:

В 2020 году ввиду особых условий промежуточная аттестация 9 класса проводилась по учебным предметам без аттестационных испытаний, поэтому обучающимся итоговые отметки выставили по текущей успеваемости.

Качество подготовки выпускников по результатам годовых оценок:

Учебный год	Всего выпускников	Предметы учебного плана	Успеваемость (%)	Качество обуч-ти (%)
2019 /2020	11	Русский язык	100%	64%
		Литература	100%	91%
		Немецкий язык	100%	54%
		Алгебра	100%	64%
		Геометрия	100%	64%
		Информатика	100%	100%
		История	100%	64%
		Обществознание	100%	64%
		География	100%	81%
		Биология	100%	100%
		Физика	100%	82%
		Химия	100%	73%
		Физ. культура	100%	100%
		ОБЖ	100%	100%
		Английский язык	100%	82%
		Средние значения	100%	78,87%

Особенности проведения ГИА в 2020 году были обусловлены мероприятиями, направленными на обеспечение санитарно-эпидемиологического благополучия населения и предотвращение распространения новой коронавирусной инфекции (COVID-19).

В 2020 году условием получения аттестата был «зачет» по итоговому собеседованию. Итоговое сочинение было проведено в феврале.

По результатам проверки все обучающихся получили «зачет».

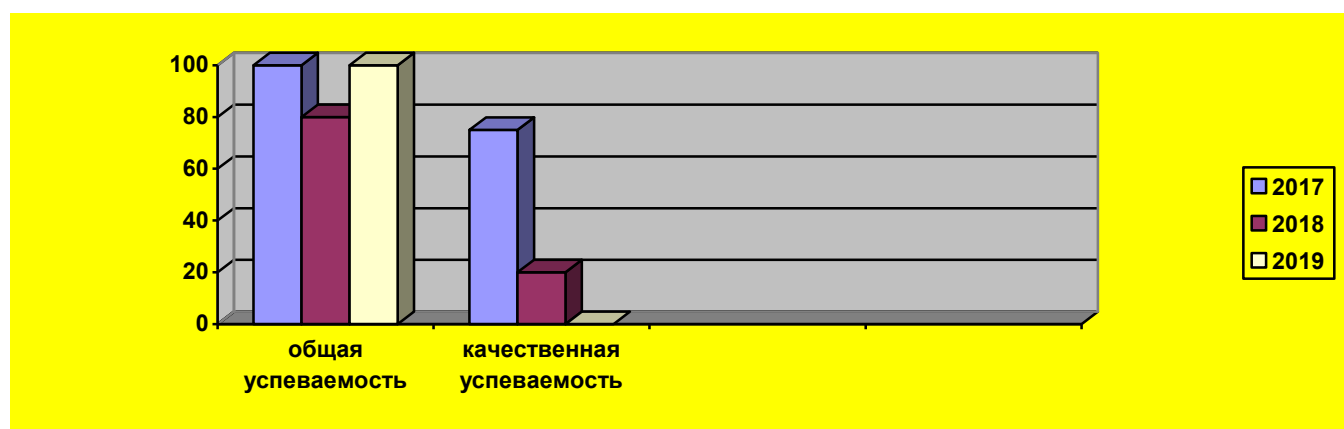
Выпускники 9-го класса 2020 года – это первые выпускники, получившие образование в соответствии с требованиями ФГОС ООО, утвержденного приказом Минобрнауки от 17.12.2010 № 1897.

В 2019–2020 учебном году выпускники 9-х классов получили аттестаты об основном общем образовании на основании приказа Минобрнауки от 11.06.2020 № 295 «Об особенностях заполнения и выдачи аттестатов об основном общем и среднем общем образовании в 2020 году». Оценки в аттестатах выставлены как среднее арифметическое четвертных отметок за 9-й класс целыми числами в соответствии с правилами математического округления.


Качество подготовки выпускников по результатам итоговых оценок:

Учебный год	Всего выпускников	Предметы учебного плана	Успеваемость (%)	Качество обуч-ти (%)
2019/2020	11	Русский язык	100%	64%
		Литература	100%	91%
		Немецкий язык	100%	54%
		Математика	100%	73%
		Информатика	100%	100%
		История	100%	64%
		Обществознание	100%	64%
		География	100%	81%
		Биология	100%	100%
		Физика	100%	82%
		Химия	100%	73%
		Физ. культура	100%	100%
		ИЗО	100%	100%
		Музыка	100%	91%
		Технология	100%	100%
		ОБЖ	100%	100%
		Английский язык	100%	82%
Средние значения		100%	83,47%	

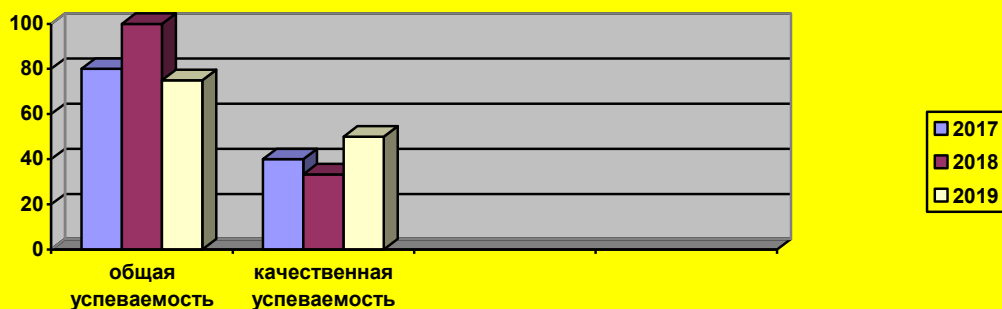
Результаты ГИА по математике в форме ГВЭ за предыдущие годы:



Результаты ГИА по русскому языку в форме ГВЭ за предыдущие годы:




Результаты ГИА по математике в форме ОГЭ за предыдущие годы:



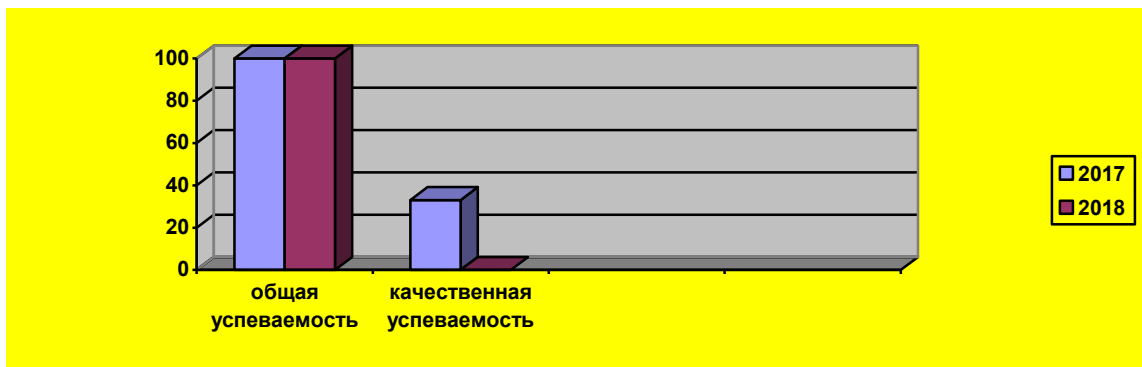
Результаты ГИА по русскому языку в форме ОГЭ за предыдущие годы:




Результаты ГИА по обществознанию в форме ОГЭ за предыдущие годы:




Результаты ГИА по физике в форме ОГЭ за предыдущие годы:



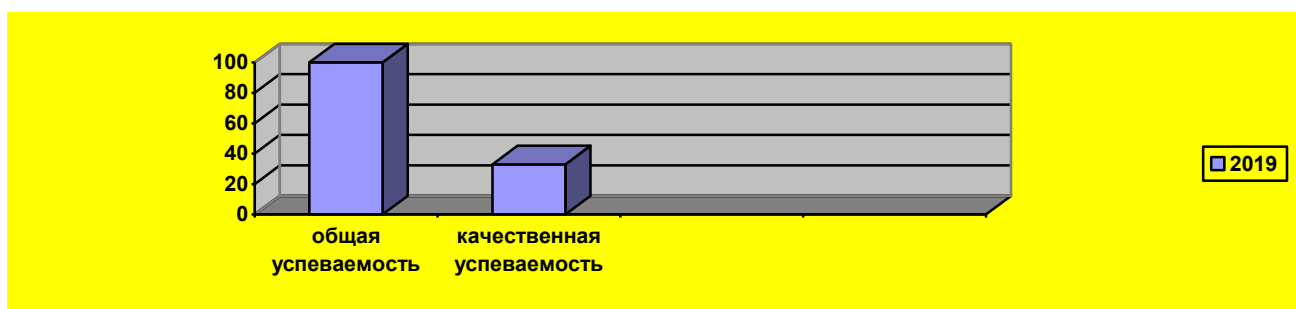
Результаты ГИА по биологии в форме ОГЭ за предыдущие годы:



Результаты ГИА по географии в форме ОГЭ за предыдущие годы:



Результаты ГИА по химии в форме ОГЭ за предыдущие годы:



3.

Распределение выпускников, завершивших обучение по общеобразовательной программе основного общего образования за **четыре последних года**:

Год выпуска	Кол-во выпускников 9 кл.	Кол-во выпускников, продолживших образование			
		в 10 классе	СПО	всего	%
2016/2017уч.год	9	1	7	8	89%

2017/2018 уч.год	11	4	5	9	82%
2018/2019 уч.год	6	3	2	5	83%
2019/2020 уч.год	11	10	1	11	100%

4. Качество подготовки обучающихся 5-8 классов по общеобразовательной программе основного общего образования по предметам за 2019/2020 уч.год:

В 2020 году ввиду особых условий промежуточная аттестация 5-8 классов проводилась по учебным предметам без аттестационных испытаний, поэтому обучающимся итоговые отметки выставили по текущей успеваемости.

Качество подготовки обучающихся по результатам годовых оценок:

Уч. год	Класс	Количество обучающихся	Предметы учебного плана	Успеваемость (%)	Качество обуч-ти (%)
2019/2020	5 класс	11	Русский язык	91%	36%
			Математика	91%	64%
			Литература	100%	73%
			История	100%	45%
			Обществознание	100%	45%
			Биология	100%	55%
			География	91%	64%
			Физ.культура	100%	82%
			ИЗО	100%	91%
			Музыка	91%	91%
			Технология	100%	100%
			Немецкий язык	91%	27%
			Английский язык	100%	73%
	Средние значения			96,53%	65,07%
	6 класс	9	Русский язык	100%	67%
			Литература	100%	56%
			Немецкий язык	100%	56%
			Математика	100%	67%
			История	100%	56%
			Обществознание	100%	78%
			География	100%	89%
			Биология	100%	89%
			Музыка	100%	100%
			ИЗО	100%	100%
			Технология	100%	100%
			Физ.культура	100%	100%
			Английский язык	100%	89%
	Средние значения			100%	80,53%
	7 класс	8	Русский язык	100%	25%
			Литература	100%	63%
			Немецкий язык	100%	38%
			Алгебра	88%	50%
			Геометрия	88%	50%
Информатика			100%	63%	
Физика			100%	63%	

			История	88%	38%
			Обществознание	88%	63%
			География	100%	63%
			Химия	100%	63%
			Биология	100%	63%
			Музыка	100%	75%
			ИЗО	100%	100%
			Технология	100%	88%
			Физическая культура	100%	88%
			Английский язык	88%	63%
			Средние значения	96,47%	62,11%
	8 класс	10	Русский язык	100%	50%
			Литература	100%	50%
			Немецкий язык	100%	20%
			Алгебра	100%	30%
			Геометрия	100%	40%
			Информатика	100%	50%
			История	100%	30%
			Обществознание	100%	40%
			География	100%	60%
			Физика	100%	50%
			Химия	100%	50%
			Биология	100%	50%
Технология	100%	100%			
ОБЖ	100%	50%			
Физическая культура	100%	90%			
Английский язык	100%	60%			
Музыка	100%	100%			
Средние значения	100%	54,11%			

**Результаты проведения национальных мониторинговых исследований качества образования
(ВПр):**

6 класс (по программе 5 класса) Русский язык

Сравнение отметок с отметками по журналу		
Предмет:	Русский язык	
Максимальный первичный балл:	45	
Группы участников	Кол-во участников	%
Томская обл.		
Понизили (Отметка < Отметка по журналу) %	4947	55,91
Подтвердили (Отметка = Отметке по журналу) %	3559	40,22
Повысили (Отметка > Отметка по журналу) %	342	3,87
Всего	8848	100
Кожевниковский муниципальный район		
Понизили (Отметка < Отметка по журналу) %	119	65,38
Подтвердили (Отметка = Отметке по журналу) %	59	32,42
Повысили (Отметка > Отметка по журналу) %	4	2,2
Всего	182	100
МБОУ Чилинская СОШ Кожевниковского района		
Понизили (Отметка < Отметка по журналу) %	6	75
Подтвердили (Отметка = Отметке по журналу) %	2	25
Повысили (Отметка > Отметка по журналу) %	0	0

Статистика по отметкам						
Группы участников	Кол-во ОО	Кол-во участников	2	3	4	5
Вся выборка	35560	1304778	19,8 2	40,1 7	30,3 8	9,6 3
Томская обл.	265	8924	24,5 6	40,3 6	27,0 1	8,0 7
Кожевниковский муниципальный район	13	182	28,0 2	45,6	21,9 8	4,4
МБОУ Чилинская СОШ Кожевниковского района		8	50	25	12,5	12, 5

6 класс (по программе 5 класса) Математика

Сравнение отметок с отметками по журналу		
Предмет:	Математика	
Максимальный первичный балл:	20	
Группы участников	Кол-во участников	%
Томская обл.		
Понизили (Отметка < Отметка по журналу) %	4472	51,14
Подтвердили (Отметка = Отметке по журналу) %	3667	41,94
Повысили (Отметка > Отметка по журналу) %	605	6,92
Всего	8744	100
Кожевниковский муниципальный район		
Понизили (Отметка < Отметка по журналу) %	121	66,85
Подтвердили (Отметка = Отметке по журналу) %	52	28,73
Повысили (Отметка > Отметка по журналу) %	8	4,42
Всего	181	100
МБОУ Чилинская СОШ Кожевниковского района		
Понизили (Отметка < Отметка по журналу) %	6	66,67
Подтвердили (Отметка = Отметке по журналу) %	3	33,33
Повысили (Отметка > Отметка по журналу) %	0	0
Всего	9	100

Статистика по отметкам						
Группы участников	Кол-во ОО	Кол-во участников	2	3	4	5
Вся выборка	35567	1302933	18,25	38,15	30,19	13,42
Томская обл.	266	9187	21,34	35,17	29,61	13,88
Кожевниковский муниципальный район	13	181	34,81	37,57	18,78	8,84
МБОУ Чилинская СОШ Кожевниковского района		9	55,56	22,22	0	22,22

6 класс (по программе 5 класса) Биология

Сравнение отметок с отметками по журналу		
Предмет:	Биология	
Максимальный первичный балл:	29	
Группы участников	Кол-во участников	%
Томская обл.		
Понизили (Отметка < Отметка по журналу) %	6257	68,2
Подтвердили (Отметка = Отметке по журналу) %	2757	30,05
Повысили (Отметка > Отметка по журналу) %	161	1,75
Всего	9175	100
Кожевниковский муниципальный район		
Понизили (Отметка < Отметка по журналу) %	144	77,01
Подтвердили (Отметка = Отметке по журналу) %	36	19,25
Повысили (Отметка > Отметка по журналу) %	7	3,74
Всего	187	100
МБОУ Чилинская СОШ Кожевниковского района		
Понизили (Отметка < Отметка по журналу) %	6	85,71
Подтвердили (Отметка = Отметке по журналу) %	1	14,29
Повысили (Отметка > Отметка по журналу) %	0	0
Всего	7	100

Статистика по отметкам						
Группы участников	Кол-во ОО	Кол-во участников	2	3	4	5
Вся выборка	35442	1289890	14,97	45,31	33,03	6,69
Томская обл.	265	9251	17,65	46,98	30,16	5,21
Кожевниковский муниципальный район	14	187	34,76	43,32	16,58	5,35
МБОУ Чилинская СОШ Кожевниковского района		7	14,29	57,14	14,29	14,29

6 класс (по программе 5 класса) История

Сравнение отметок с отметками по журналу		
Предмет:	История	
Максимальный первичный балл:	15	
Группы участников	Кол-во участников	%
Томская обл.		
Понизили (Отметка < Отметка по журналу) %	5451	60,48
Подтвердили (Отметка = Отметке по журналу) %	3226	35,79
Повысили (Отметка > Отметка по журналу) %	336	3,73
Всего	9013	100
Кожевниковский муниципальный район		
Понизили (Отметка < Отметка по журналу) %	105	56,45
Подтвердили (Отметка = Отметке по журналу) %	76	40,86
Повысили (Отметка > Отметка по журналу) %	5	2,69
Всего	186	100
МБОУ Чилинская СОШ Кожевниковского района		

Понизили (Отметка < Отметка по журналу) %	8	88,89
Подтвердили (Отметка = Отметке по журналу) %	1	11,11
Повысили (Отметка > Отметка по журналу) %	0	0
Всего	9	100

Статистика по отметкам						
Группы участников	Кол-во ОО	Кол-во участни ков	2	3	4	5
Вся выборка	35483	1295885	10,56	41,43	35,84	12,17
Томская обл.	265	9082	13,86	45,86	30,95	9,33
Кожевниковский муниципальный район	14	186	24,19	44,09	24,19	7,53
МБОУ Чилинская СОШ Кожевниковского района		9	44,44	22,22	22,22	11,11

7 класс (по программе 6 класса) Русский язык

Сравнение отметок с отметками по журналу		
Предмет:	Русский язык	
Максимальный первичный балл:	51	
Группы участников	Кол-во участников	%
Томская обл.		
Понизили (Отметка < Отметка по журналу) %	4946	61,29
Подтвердили (Отметка = Отметке по журналу) %	2984	36,98
Повысили (Отметка > Отметка по журналу) %	140	1,73
Всего	8070	100
Кожевниковский муниципальный район		
Понизили (Отметка < Отметка по журналу) %	130	70,65
Подтвердили (Отметка = Отметке по журналу) %	53	28,8
Повысили (Отметка > Отметка по журналу) %	1	0,54
Всего	184	100
МБОУ Чилинская СОШ Кожевниковского района		
Понизили (Отметка < Отметка по журналу) %	8	100
Подтвердили (Отметка = Отметке по журналу) %	0	0
Повысили (Отметка > Отметка по журналу) %	0	0
Всего	8	100

Статистика по отметкам						
Группы участников	Кол-во ОО	Кол-во участников	2	3	4	5
Вся выборка	35496	1208149	24,73	40,66	28,41	6,2
Томская обл.	267	8113	30,17	39,95	25,06	4,82
Кожевниковский муниципальный район	15	184	36,96	44,02	16,85	2,17
МБОУ Чилинская СОШ Кожевниковского района		8	75	25	0	0

7 класс (по программе 6 класса) Математика

Сравнение отметок с отметками по журналу		
Предмет:	Математика	
Максимальный первичный балл:	16	
Группы участников	Кол-во участников	%
Томская обл.		
Понизили (Отметка < Отметка по журналу) %	4824	59,1
Подтвердили (Отметка = Отметке по журналу) %	3148	38,57
Повысили (Отметка > Отметка по журналу) %	190	2,33
Всего	8162	100
Кожевниковский муниципальный район		
Понизили (Отметка < Отметка по журналу) %	107	57,53
Подтвердили (Отметка = Отметке по журналу) %	74	39,78
Повысили (Отметка > Отметка по журналу) %	5	2,69
Всего	186	100
МБОУ Чилинская СОШ Кожевниковского района		
Понизили (Отметка < Отметка по журналу) %	7	87,5
Подтвердили (Отметка = Отметке по журналу) %	1	12,5
Повысили (Отметка > Отметка по журналу) %	0	0
Всего	8	100

Статистика по отметкам						
Группы участников	Кол-во ОО	Кол-во участников	2	3	4	5
Вся выборка	35467	1210889	20,09	48,79	26,84	4,28
Томская обл.	265	8191	23,14	48,15	24,84	3,87
Кожевниковский муниципальный район	14	186	26,88	51,08	20,97	1,08
МБОУ Чилинская СОШ Кожевниковского района		8	62,5	25	12,5	0

7 класс (по программе 6 класса) Биология

Сравнение отметок с отметками по журналу		
Предмет:	Биология	
Максимальный первичный балл:	28	
Группы участников	Кол-во участников	%
Томская обл.		
Понизили (Отметка < Отметка по журналу) %	5445	65,61
Подтвердили (Отметка = Отметке по журналу) %	2661	32,06
Повысили (Отметка > Отметка по журналу) %	193	2,33
Всего	8299	100

Кожевниковский муниципальный район		
Понизили (Отметка < Отметка по журналу) %	98	54,75
Подтвердили (Отметка = Отметке по журналу) %	76	42,46
Повысили (Отметка > Отметка по журналу) %	5	2,79
Всего	179	100
МБОУ Чилинская СОШ Кожевниковского района		
Понизили (Отметка < Отметка по журналу) %	6	75
Подтвердили (Отметка = Отметке по журналу) %	2	25
Повысили (Отметка > Отметка по журналу) %	0	0
Всего	8	100

Статистика по отметкам						
Группы участников	Кол-во ОО	Кол-во участников	2	3	4	5
Вся выборка	35388	1195835	16,02	47,27	31,25	5,46
Томская обл.	268	8406	19,16	50,1	26,93	3,82
Кожевниковский муниципальный район	15	179	21,23	51,4	24,02	3,35
МБОУ Чилинская СОШ Кожевниковского района		8	12,5	75	12,5	0

7 класс (по программе 6 класса) География

Сравнение отметок с отметками по журналу		
Предмет:	География	
Максимальный первичный балл:	37	
Группы участников	Кол-во участников	%
Томская обл.		
Понизили (Отметка < Отметка по журналу) %	4480	54,01
Подтвердили (Отметка = Отметке по журналу) %	3505	42,25
Повысили (Отметка > Отметка по журналу) %	310	3,74
Всего	8295	100
Кожевниковский муниципальный район		
Понизили (Отметка < Отметка по журналу) %	103	58,86
Подтвердили (Отметка = Отметке по журналу) %	66	37,71
Повысили (Отметка > Отметка по журналу) %	6	3,43
Всего	175	100
МБОУ Чилинская СОШ Кожевниковского района		
Понизили (Отметка < Отметка по журналу) %	5	83,33
Подтвердили (Отметка = Отметке по журналу) %	1	16,67
Повысили (Отметка > Отметка по журналу) %	0	0
Всего	6	100

Статистика по отметкам						
Группы участников	Кол-во ОО	Кол-во участников	2	3	4	5
Вся выборка	35391	1199083	6,23	47,75	38,01	8,02
Томская обл.	266	8363	5,13	49,25	38,37	7,24
Кожевниковский муниципальный район	15	175	11,43	60	25,71	2,86
МБОУ Чилинская СОШ Кожевниковского района		6	0	33,33	66,67	0

7 класс (по программе 6 класса)История

Сравнение отметок с отметками по журналу		
Предмет:	История	
Максимальный первичный балл:	20	
Группы участников	Кол-во участников	%
Томская обл.		
Понизили (Отметка < Отметка по журналу) %	5306	65,23
Подтвердили (Отметка = Отметке по журналу) %	2660	32,7
Повысили (Отметка > Отметка по журналу) %	168	2,07
Всего	8134	100
Кожевниковский муниципальный район		
Понизили (Отметка < Отметка по журналу) %	117	63,93
Подтвердили (Отметка = Отметке по журналу) %	65	35,52
Повысили (Отметка > Отметка по журналу) %	1	0,55
Всего	183	100
МБОУ Чилинская СОШ Кожевниковского района		
Понизили (Отметка < Отметка по журналу) %	7	87,5
Подтвердили (Отметка = Отметке по журналу) %	1	12,5
Повысили (Отметка > Отметка по журналу) %	0	0
Всего	8	100

Статистика по отметкам						
Группы участников	Кол-во ОО	Кол-во участников	2	3	4	5
Вся выборка	35372	1193814	16,37	46,92	29,15	7,55
Томская обл.	265	8165	23,91	47,48	23,31	5,3
Кожевниковский муниципальный район	15	183	23,5	52,46	20,77	3,28
МБОУ Чилинская СОШ Кожевниковского района		8	37,5	37,5	25	0

7 класс (по программе 6 класса)Обществознание

Сравнение отметок с отметками по журналу	
Предмет:	Обществознание
Максимальный первичный балл:	23

Группы участников	Кол-во участников	%
Томская обл.		
Понизили (Отметка < Отметка по журналу) %	5580	68,93
Подтвердили (Отметка = Отметке по журналу) %	2372	29,3
Повысили (Отметка > Отметка по журналу) %	143	1,77
Всего	8095	100
Кожевниковский муниципальный район		
Понизили (Отметка < Отметка по журналу) %	144	75
Подтвердили (Отметка = Отметке по журналу) %	47	24,48
Повысили (Отметка > Отметка по журналу) %	1	0,52
Всего	192	100
МБОУ Чилинская СОШ Кожевниковского района		
Понизили (Отметка < Отметка по журналу) %	6	75
Подтвердили (Отметка = Отметке по журналу) %	2	25
Повысили (Отметка > Отметка по журналу) %	0	0
Всего	8	100

Статистика по отметкам						
Группы участников	Кол-во ОО	Кол-во участнико в	2	3	4	5
Вся выборка	35309	1200101	14,09	44,81	32,32	8,78
Томская обл.	264	8301	17,46	49,05	27,21	6,27
Кожевниковский муниципальный район	15	192	25	51,04	19,79	4,17
МБОУ Чилинская СОШ Кожевниковского района		8	25	37,5	37,5	0

8 класс (по программе 7 класса) Русский язык

Сравнение отметок с отметками по журналу		
Предмет:	Русский язык	
Максимальный первичный балл:	47	
Группы участников	Кол-во участников	%
Томская обл.		
Понизили (Отметка < Отметка по журналу) %	4445	62,07
Подтвердили (Отметка = Отметке по журналу) %	2577	35,99
Повысили (Отметка > Отметка по журналу) %	139	1,94
Всего	7161	100
Кожевниковский муниципальный район		
Понизили (Отметка < Отметка по журналу) %	75	61,98
Подтвердили (Отметка = Отметке по журналу) %	42	34,71
Повысили (Отметка > Отметка по журналу) %	4	3,31
Всего	121	100
МБОУ Чилинская СОШ Кожевниковского района		
Понизили (Отметка < Отметка по журналу) %	5	100
Подтвердили (Отметка = Отметке по журналу) %	0	0
Повысили (Отметка > Отметка по журналу) %	0	0
Всего	5	100

Статистика по отметкам						
Группы участников	Кол-во ОО	Кол-во участнико в	2	3	4	5
Вся выборка	35475	1091372	25,49	44,17	25,96	4,39
Томская обл.	267	7208	30,45	42,06	23,47	4,01
Кожевниковский муниципальный район	14	121	33,88	36,36	23,97	5,79
МБОУ Чилинская СОШ Кожевниковского района		5	80	20	0	0

8 класс (по программе 7 класса) География

Сравнение отметок с отметками по журналу		
Предмет:	География	
Максимальный первичный балл:	37	
Группы участников	Кол-во участников	%
Томская обл.		
Понизили (Отметка < Отметка по журналу) %	5229	70,4
Подтвердили (Отметка = Отметке по журналу) %	2145	28,88
Повысили (Отметка > Отметка по журналу) %	54	0,73
Всего	7428	100
Кожевниковский муниципальный район		
Понизили (Отметка < Отметка по журналу) %	97	64,24
Подтвердили (Отметка = Отметке по журналу) %	52	34,44
Повысили (Отметка > Отметка по журналу) %	2	1,32
Всего	151	100
МБОУ Чилинская СОШ Кожевниковского района		
Понизили (Отметка < Отметка по журналу) %	4	100
Подтвердили (Отметка = Отметке по журналу) %	0	0
Повысили (Отметка > Отметка по журналу) %	0	0
Всего	4	100

Статистика по отметкам						
Группы участников	Кол-во ОО	Кол-во участнико в	2	3	4	5
Вся выборка	35255	1080344	16,76	57,63	20,81	4,8
Томская обл.	264	7519	21,59	58,36	17,22	2,82
Кожевниковский муниципальный район	15	151	15,23	71,52	11,92	1,32
МБОУ Чилинская СОШ Кожевниковского района		4	25	50	25	0

8 класс (по программе 7 класса) Биология

Сравнение отметок с отметками по журналу		
Предмет:	Биология	
Максимальный первичный балл:	28	
Группы участников	Кол-во участников	%

Томская обл.		
Понизили (Отметка < Отметка по журналу) %	4628	62,9
Подтвердили (Отметка = Отметке по журналу) %	2478	33,68
Повысили (Отметка > Отметка по журналу) %	252	3,42
Всего	7358	100
Кожевниковский муниципальный район		
Понизили (Отметка < Отметка по журналу) %	92	68,15
Подтвердили (Отметка = Отметке по журналу) %	41	30,37
Повысили (Отметка > Отметка по журналу) %	2	1,48
Всего	135	100
МБОУ Чилинская СОШ Кожевниковского района		
Понизили (Отметка < Отметка по журналу) %	4	100
Подтвердили (Отметка = Отметке по журналу) %	0	0
Повысили (Отметка > Отметка по журналу) %	0	0
Всего	4	100

Статистика по отметкам						
Группы участников	Кол-во ОО	Кол-во участнико в	2	3	4	5
Вся выборка	35353	1081885	14,88	49,72	29,3 9	6,0 1
Томская обл.	264	7480	19,76	49,82	25,6 2	4,8 1
Кожевниковский муниципальный район	15	135	34,07	45,93	17,0 4	2,9 6
МБОУ Чилинская СОШ Кожевниковского района		4	50	50	0	0

8 класс (по программе 7 класса) История

Сравнение отметок с отметками по журналу		
Предмет:	История	
Максимальный первичный балл:	25	
Группы участников	Кол-во участников	%
Томская обл.		
Понизили (Отметка < Отметка по журналу) %	4806	66,55
Подтвердили (Отметка = Отметке по журналу) %	2261	31,31
Повысили (Отметка > Отметка по журналу) %	155	2,15
Всего	7222	100
Кожевниковский муниципальный район		
Понизили (Отметка < Отметка по журналу) %	79	57,25
Подтвердили (Отметка = Отметке по журналу) %	54	39,13
Повысили (Отметка > Отметка по журналу) %	5	3,62
Всего	138	100
МБОУ Чилинская СОШ Кожевниковского района		
Понизили (Отметка < Отметка по журналу) %	3	75
Подтвердили (Отметка = Отметке по журналу) %	1	25
Повысили (Отметка > Отметка по журналу) %	0	0
Всего	4	100

Статистика по отметкам						
Группы участников	Кол-во ОО	Кол-во участников	2	3	4	5
Вся выборка	35270	1071952	17,6	45,95	28,97	7,48
Томская обл.	266	7278	25,2	45,45	24,57	4,78
Кожевниковский муниципальный район	15	138	16,67	55,8	23,19	4,35
МБОУ Чилинская СОШ Кожевниковского района		4	25	75	0	0

8 класс (по программе 7 класса) Математика

Сравнение отметок с отметками по журналу		
Предмет:	Математика	
Максимальный первичный балл:	19	
Группы участников	Кол-во участников	%
Томская обл.		
Понизили (Отметка < Отметка по журналу) %	3661	49,59
Подтвердили (Отметка = Отметке по журналу) %	3409	46,17
Повысили (Отметка > Отметка по журналу) %	313	4,24
Всего	7383	100
Кожевниковский муниципальный район		
Понизили (Отметка < Отметка по журналу) %	72	49,32
Подтвердили (Отметка = Отметке по журналу) %	68	46,58
Повысили (Отметка > Отметка по журналу) %	6	4,11
Всего	146	100
МБОУ Чилинская СОШ Кожевниковского района		
Понизили (Отметка < Отметка по журналу) %	3	60
Подтвердили (Отметка = Отметке по журналу) %	2	40
Повысили (Отметка > Отметка по журналу) %	0	0
Всего	5	100

Статистика по отметкам						
Группы участников	Кол-во ОО	Кол-во участников	2	3	4	5
Вся выборка	35451	1090334	17,36	50,21	25,93	6,5
Томская обл.	268	7510	20,21	49,74	23,99	6,06
Кожевниковский муниципальный район	15	146	27,4	46,58	22,6	3,42
МБОУ Чилинская СОШ Кожевниковского района		5	60	20	20	0

8 класс (по программе 7 класса) Обществознание

Сравнение отметок с отметками по журналу		
Предмет:	Обществознание	
Максимальный первичный балл:	23	
Группы участников	Кол-во участников	%
Томская обл.		
Понизили (Отметка < Отметка по журналу) %	4911	71,38

Подтвердили (Отметка = Отметке по журналу) %	1875	27,25
Повысили (Отметка > Отметка по журналу) %	94	1,37
Всего	6880	100
Кожевниковский муниципальный район		
Понизили (Отметка < Отметка по журналу) %	96	68,57
Подтвердили (Отметка = Отметке по журналу) %	43	30,71
Повысили (Отметка > Отметка по журналу) %	1	0,71
Всего	140	100
МБОУ Чилинская СОШ Кожевниковского района		
Понизили (Отметка < Отметка по журналу) %	1	33,33
Подтвердили (Отметка = Отметке по журналу) %	2	66,67
Повысили (Отметка > Отметка по журналу) %	0	0
Всего	3	100

Статистика по отметкам						
Группы участников	Кол-во ОО	Кол-во участников	2	3	4	5
Вся выборка	35266	1079809	17,49	47,27	29,18	6,07
Томская обл.	265	7284	23,67	50	23,25	3,08
Кожевниковский муниципальный район	14	140	29,29	44,29	22,86	3,57
МБОУ Чилинская СОШ Кожевниковского района		3	0	66,67	33,33	0

8 класс (по программе 7 класса) Физика

Сравнение отметок с отметками по журналу		
Предмет:	Физика	
Максимальный первичный балл:	18	
Группы участников	Кол-во участников	%
Томская обл.		
Понизили (Отметка < Отметка по журналу) %	4438	62,04
Подтвердили (Отметка = Отметке по журналу) %	2422	33,86
Повысили (Отметка > Отметка по журналу) %	294	4,11
Всего	7154	100
Кожевниковский муниципальный район		
Понизили (Отметка < Отметка по журналу) %	74	53,62
Подтвердили (Отметка = Отметке по журналу) %	59	42,75
Повысили (Отметка > Отметка по журналу) %	5	3,62
Всего	138	100
МБОУ Чилинская СОШ Кожевниковского района		
Понизили (Отметка < Отметка по журналу) %	3	75
Подтвердили (Отметка = Отметке по журналу) %	1	25
Повысили (Отметка > Отметка по журналу) %	0	0
Всего	4	100

Статистика по отметкам						
Группы участников	Кол-во ОО	Кол-во	2	3	4	5

		участников				
Вся выборка	35200	1075888	20,48	47,47	25,55	6,5
Томская обл.	267	7327	25,85	45,7	22,37	6,08
Кожевниковский муниципальный район	15	138	26,81	49,28	18,12	5,8
МБОУ Чилинская СОШ Кожевниковского района		4	75	25	0	0

8 класс (по программе 7 класса) Немецкий язык

Сравнение отметок с отметками по журналу		
Предмет:	Немецкий язык	
Максимальный первичный балл:	30	
Группы участников	Кол-во участников	%
Томская обл.		
Понизили (Отметка < Отметка по журналу) %	383	75,99
Подтвердили (Отметка = Отметке по журналу) %	111	22,02
Повысили (Отметка > Отметка по журналу) %	10	1,98
Всего	504	100
Кожевниковский муниципальный район		
Понизили (Отметка < Отметка по журналу) %	3	75
Подтвердили (Отметка = Отметке по журналу) %	1	25
Повысили (Отметка > Отметка по журналу) %	0	0
Всего	4	100
МБОУ Чилинская СОШ Кожевниковского района		
Понизили (Отметка < Отметка по журналу) %	3	75
Подтвердили (Отметка = Отметке по журналу) %	1	25
Повысили (Отметка > Отметка по журналу) %	0	0
Всего	4	100

Статистика по отметкам						
Группы участников	Кол-во ОО	Кол-во участников	2	3	4	5
Вся выборка	5810	51206	28,08	47,57	20,9	3,45
Томская обл.	59	504	39,29	42,46	16,27	1,98
Кожевниковский муниципальный район	1	4	75	0	25	0
МБОУ Чилинская СОШ Кожевниковского района		4	75	0	25	0

9 класс (по программе 8 класса) Русский язык

Сравнение отметок с отметками по журналу		
Предмет:	Русский язык	
Максимальный первичный балл:	51	
Группы участников	Кол-во участников	%
Томская обл.		
Понизили (Отметка < Отметка по журналу) %	3669	59,31
Подтвердили (Отметка = Отметке по журналу) %	2345	37,91

Повысили (Отметка > Отметка по журналу) %	172	2,78
Всего	6186	100
Кожевниковский муниципальный район		
Понизили (Отметка < Отметка по журналу) %	52	50,98
Подтвердили (Отметка = Отметке по журналу) %	49	48,04
Повысили (Отметка > Отметка по журналу) %	1	0,98
Всего	102	100
МБОУ Чилинская СОШ Кожевниковского района		
Понизили (Отметка < Отметка по журналу) %	6	100
Подтвердили (Отметка = Отметке по журналу) %	0	0
Повысили (Отметка > Отметка по журналу) %	0	0
Всего	6	100

Статистика по отметкам						
Группы участников	Кол-во ОО	Кол-во участников	2	3	4	5
Вся выборка	24781	685637	29,58	34,79	30,41	5,23
Томская обл.	227	6218	35,48	33,72	26,31	4,49
Кожевниковский муниципальный район	13	102	23,53	47,06	27,45	1,96
МБОУ Чилинская СОШ Кожевниковского района		6	50	33,33	16,67	0

9 класс (по программе 8 класса) Математика

Сравнение отметок с отметками по журналу		
Предмет:	Математика	
Максимальный первичный балл:	25	
Группы участников	Кол-во участников	%
Томская обл.		
Понизили (Отметка < Отметка по журналу) %	3527	59,26
Подтвердили (Отметка = Отметке по журналу) %	2332	39,18
Повысили (Отметка > Отметка по журналу) %	93	1,56
Всего	5952	100
Кожевниковский муниципальный район		
Понизили (Отметка < Отметка по журналу) %	77	72,64
Подтвердили (Отметка = Отметке по журналу) %	28	26,42
Повысили (Отметка > Отметка по журналу) %	1	0,94
Всего	106	100
МБОУ Чилинская СОШ Кожевниковского района		
Понизили (Отметка < Отметка по журналу) %	4	66,67
Подтвердили (Отметка = Отметке по журналу) %	2	33,33
Повысили (Отметка > Отметка по журналу) %	0	0
Всего	6	100

Статистика по отметкам						
------------------------	--	--	--	--	--	--

Группы участников	Кол-во ОО	Кол-во участников	2	3	4	5
Вся выборка	24726	689772	19,24	57,98	20,93	1,85
Томская обл.	224	6064	20,85	60,29	17,19	1,68
Кожевниковский муниципальный район	14	106	34,91	59,43	3,77	1,89
МБОУ Чилинская СОШ Кожевниковского района		6	33,33	66,67	0	0

9 класс (по программе 8 класса) Биология

Сравнение отметок с отметками по журналу			
Предмет:	Биология		
Максимальный первичный балл:	35		
Группы участников	Кол-во участников	%	
Томская обл.			
Понизили (Отметка < Отметка по журналу) %	335	69,36	
Подтвердили (Отметка = Отметке по журналу) %	139	28,78	
Повысили (Отметка > Отметка по журналу) %	9	1,86	
Всего	483	100	
Кожевниковский муниципальный район			
Понизили (Отметка < Отметка по журналу) %	9	31,03	
Подтвердили (Отметка = Отметке по журналу) %	19	65,52	
Повысили (Отметка > Отметка по журналу) %	1	3,45	
Всего	29	100	
МБОУ Чилинская СОШ Кожевниковского района			
Понизили (Отметка < Отметка по журналу) %	4	66,67	
Подтвердили (Отметка = Отметке по журналу) %	2	33,33	
Повысили (Отметка > Отметка по журналу) %	0	0	
Всего	6	100	

Статистика по отметкам						
Группы участников	Кол-во ОО	Кол-во участнико в	2	3	4	5
Вся выборка	16084	396218	13,56	47,32	33,59	5,52
Томская обл.	35	489	25,77	47,24	23,93	3,07
Кожевниковский муниципальный район	5	29	24,14	41,38	31,03	3,45
МБОУ Чилинская СОШ Кожевниковского района		6	33,33	16,67	50	0

9 класс (по программе 8 класса) География

Сравнение отметок с отметками по журналу			
Предмет:	География		
Максимальный первичный балл:	40		

Группы участников	Кол-во участников	%
Томская обл.		
Понизили (Отметка < Отметка по журналу) %	422	81,47
Подтвердили (Отметка = Отметке по журналу) %	96	18,53
Повысили (Отметка > Отметка по журналу) %	0	0
Всего	518	100
Кожевниковский муниципальный район		
Понизили (Отметка < Отметка по журналу) %	13	52
Подтвердили (Отметка = Отметке по журналу) %	12	48
Повысили (Отметка > Отметка по журналу) %	0	0
Всего	25	100
МБОУ Чилинская СОШ Кожевниковского района		
Понизили (Отметка < Отметка по журналу) %	6	100
Подтвердили (Отметка = Отметке по журналу) %	0	0
Повысили (Отметка > Отметка по журналу) %	0	0
Всего	6	100

Статистика по отметкам						
Группы участников	Кол-во ОО	Кол-во участников	2	3	4	5
Вся выборка	15670	393551	15,96	57,28	22,35	4,41
Томская обл.	37	528	38,26	50,76	9,66	1,33
Кожевниковский муниципальный район	6	25	24	52	24	0
МБОУ Чилинская СОШ Кожевниковского района		6	33,33	50	16,67	0

9 класс (по программе 8 класса) Физика

Сравнение отметок с отметками по журналу		
Предмет:	Физика	
Максимальный первичный балл:	18	
Группы участников	Кол-во участников	%
Томская обл.		
Понизили (Отметка < Отметка по журналу) %	518	88,1
Подтвердили (Отметка = Отметке по журналу) %	61	10,37
Повысили (Отметка > Отметка по журналу) %	9	1,53
Всего	588	100
Кожевниковский муниципальный район		
Понизили (Отметка < Отметка по журналу) %	6	66,67
Подтвердили (Отметка = Отметке по журналу) %	2	22,22
Повысили (Отметка > Отметка по журналу) %	1	11,11
Всего	9	100
МБОУ Чилинская СОШ Кожевниковского района		
Понизили (Отметка < Отметка по журналу) %	5	100
Подтвердили (Отметка = Отметке по журналу) %	0	0
Повысили (Отметка > Отметка по журналу) %	0	0
Всего	5	100

Статистика по отметкам						
Группы участников	Кол-во ОО	Кол-во участнико в	2	3	4	5
Вся выборка	14730	387936	21,98	47,36	24,56	6,1
Томская обл.	28	590	56,44	32,71	8,98	1,86
Кожевниковский муниципальный район	2	9	33,33	33,33	33,33	0
МБОУ Чилинская СОШ Кожевниковского района		5	40	40	20	0

9 класс (по программе 8 класса) Химия

Сравнение отметок с отметками по журналу		
Предмет:	Химия	
Максимальный первичный балл:	36	
Группы участников	Кол-во участников	%
Томская обл.		
Понизили (Отметка < Отметка по журналу) %	198	39,68
Подтвердили (Отметка = Отметке по журналу) %	222	44,49
Повысили (Отметка > Отметка по журналу) %	79	15,83
Всего	499	100
Кожевниковский муниципальный район		
Понизили (Отметка < Отметка по журналу) %	3	37,5
Подтвердили (Отметка = Отметке по журналу) %	5	62,5
Повысили (Отметка > Отметка по журналу) %	0	0
Всего	8	100
МБОУ Чилинская СОШ Кожевниковского района		
Понизили (Отметка < Отметка по журналу) %	3	50
Подтвердили (Отметка = Отметке по журналу) %	3	50
Повысили (Отметка > Отметка по журналу) %	0	0
Всего	6	100

Статистика по отметкам						
Группы участников	Кол-во ОО	Кол-во участнико в	2	3	4	5
Вся выборка	14515	391203	9,3	34,96	39,01	16,73
Томская обл.	27	500	10,4	33,6	35,6	20,4
Кожевниковский муниципальный район	2	8	25	25	37,5	12,5
МБОУ Чилинская СОШ Кожевниковского района		6	33,33	16,67	33,33	16,67

В декабре 2020 года школа принимала участие в мониторинге по оценке метапредметных достижений обучающихся 6 и 8 классов.

Класс	Кол-во участников	Уровень достижения планируемых результатов
8	3	Базовый – 67%(2ученика) Повышенный- 33 % (1ученик)
6	8	Базовый – 25%(2ученика) Высокий-25%(2ученика) Пониженный- 50 % (4ученика)

Среднее общее образование

1. Итоги обучения выпускников **11 класса** по общеобразовательной программе среднего (полного) общего образования **за последние три года:**

Показатели	Значения показателей					
	2017/2018 уч. год		2018/2019 уч. год		2019/2020 уч. год	
	обуч-ся	%	обуч-ся	%	обуч-ся	%
Количество выпускников на начало учебного года	3		1		2	
Количество выпускников на конец учебного года	4		1		2	
окончили на «5»	1	25%	-		-	
окончили на «4» и «5»	3	75%	-		1	50%
Из них: допущено к государственной (итоговой) аттестации	4	100%	1	100%	2	100%
не допущено к государственной (итоговой) аттестации	-	-	-	-	-	-
получили аттестат	4	100%	1	100%	2	100%
окончили с золотой медалью	1	25%	-		-	
окончили с серебряной медалью	2	50%	-		1	50%
окончили школу со справкой об уровне образования (не получили аттестат)	-	-	-	-	-	-
Количество обучающихся, покинувших школу до завершения среднего (полного) общего образования	-	-	-	-	-	-

2.Качество подготовки выпускников **11 класса** по общеобразовательной программе среднего (полного) общего образования по общеобразовательным предметам **за 2019/2020 уч.год:**

В 2020 году ввиду особых условий промежуточная аттестация 11 класса проводилась по учебным предметам без аттестационных испытаний, поэтому обучающимся итоговые отметки выставили по текущей успеваемости.

Учебный год	Всего выпускников	Предметы учебного плана	Качество подготовки выпускников по результатам годовых оценок		Качество подготовки выпускников по результатам итоговых оценок	
			Успеваемость(%)	Кач-во обуч-ти (%)	Успеваемость(%)	Кач-во обуч-ти (%)
2019 /2020	2	Русский язык	100%	50%	100%	50%
		Литература	100%	50%	100%	100%
		Немецкий язык	100%	50%	100%	50%
		Математика	100%	100%	100%	50%
		Физика	100%	100%	100%	100%
		Информатика	100%	100%	100%	100%
		Химия	100%	100%	100%	100%
		Биология	100%	100%	100%	100%
		История	100%	100%	100%	100%
		Обществознание	100%	100%	100%	100%
		География	100%	100%	100%	100%
		МХК	100%	100%	100%	100%
		Технология	100%	100%	100%	100%
		ОБЖ	100%	100%	100%	100%
		Физ.культура	100%	100%	100%	100%
Астрономия	100%	100%	100%	100%		
	Средн. значен.		100%	90,625%	100%	90,625%

Особенности проведения ГИА в 2020 году были обусловлены мероприятиями, направленными на обеспечение санитарно-эпидемиологического благополучия населения и предотвращение распространения новой коронавирусной инфекции (COVID-19).

Государственная итоговая аттестация выпускников 11-го класса в формате ЕГЭ проводилась в соответствии с расписанием ГИА в 2020 году в основной период с 3 по 23 июля.

В 2020 году условием получения аттестата был «зачет» по итоговому сочинению. Итоговое сочинение было проведено 04.12.2019.

По результатам проверки все обучающихся получили «зачет».

ЕГЭ в 2020 году сдавали только те выпускники, которые собираются поступать в вузы.

Из выпускников Школы, кто получил аттестат, ЕГЭ сдавал 1 человек (50%).

Результаты государственной (итоговой) аттестации в форме ЕГЭ по русскому языку

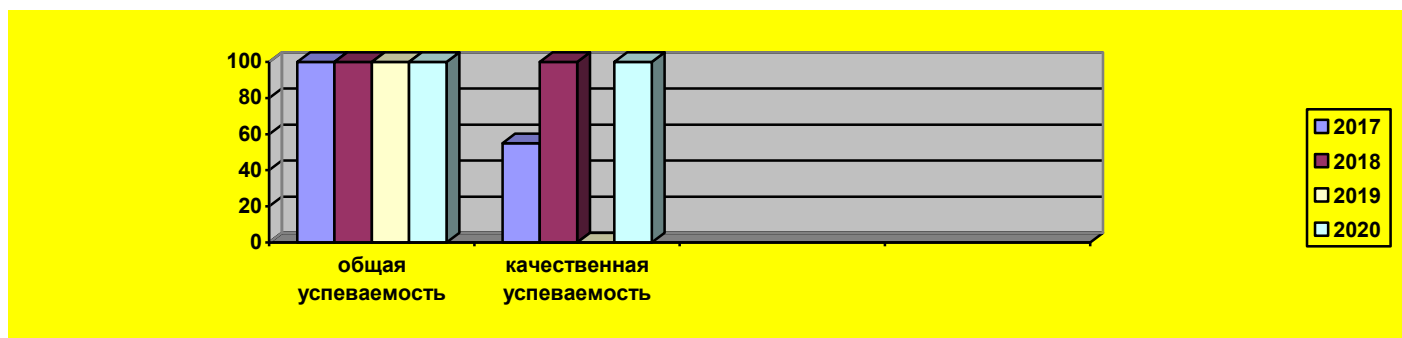
Учебный год	Всего выпускников	Средний тестовый балл	Число экзаменуемых, набравших от 72 баллов («5»)	Число экзаменуемых, набравших 58-71 баллов («4»)	Число экзаменуемых, набравших 36-57 баллов («3»)	Число экзаменуемых, не преодолевших минимальный порог
2019 /2020	1	80	1	-	-	-

Успеваемость (%)	100%
Кач-во обуч-ти (%)	100%

Результаты государственной (итоговой) аттестации в форме ЕГЭ по биологии

Учебный год	Всего выпускников	Средний тестовый балл	Число экзаменуемых, набравших от 72 баллов («5»)	Число экзаменуемых, набравших 58-71 баллов («4»)	Число экзаменуемых, набравших 36-57 баллов («3»)	Число экзаменуемых, не преодолевших минимальный порог
2019 /2020	1	44	-	-	1	-
Успеваемость (%)	100%					
Кач-во обуч-ти (%)	0%					

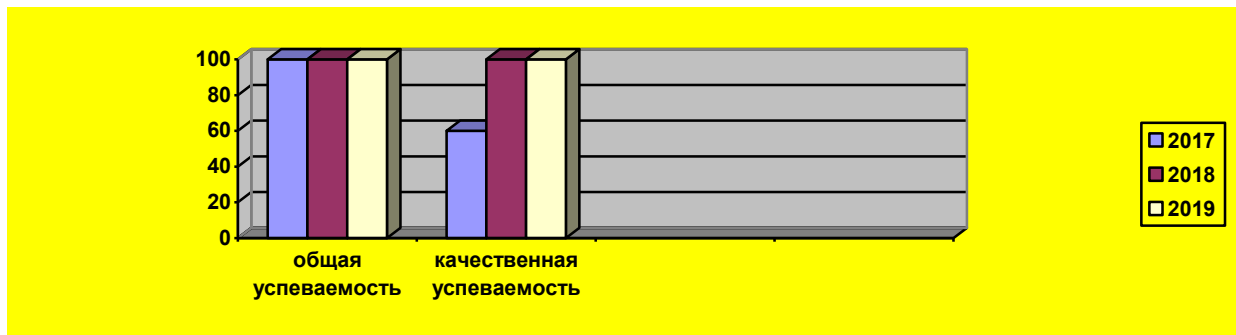
Результаты ГИА в форме ЕГЭ по русскому языку за последние годы:




Результаты ГИА в форме ЕГЭ по биологии за 2020 год:



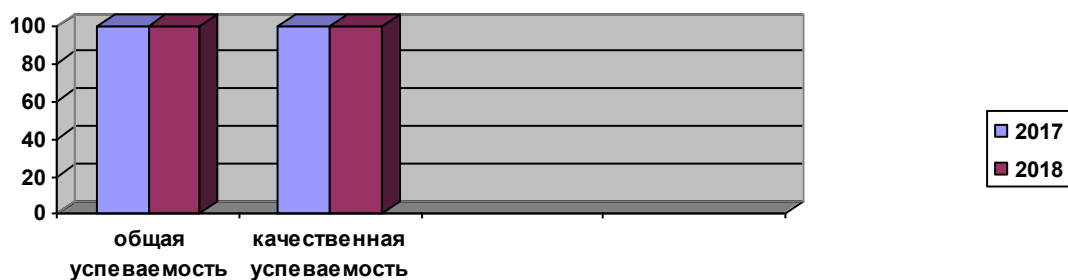
Результаты ГИА в форме ЕГЭ по математике (базовый уровень) за предыдущие годы:



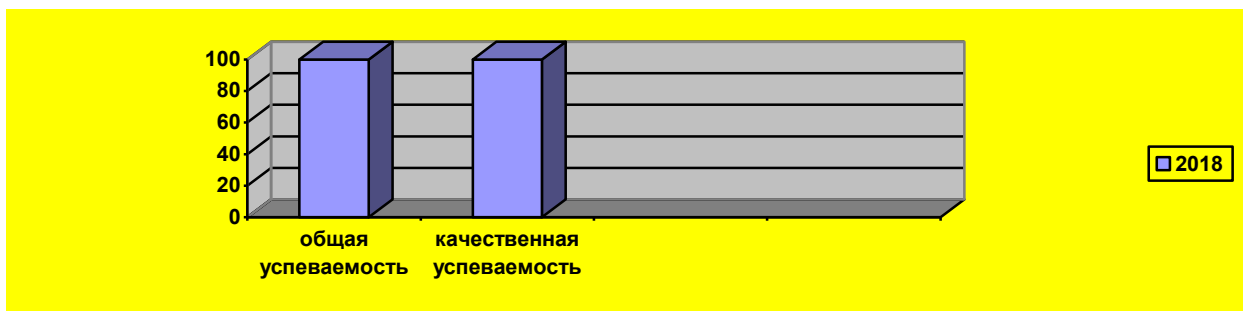
Результаты ГИА в формеЕГЭ по математике (профильный уровень) за предыдущие годы:



Результаты ГИА в формеЕГЭ по физике за предыдущие годы:



Результаты ГИА в формеЕГЭ по обществознанию за предыдущие годы:



Результаты ГИА в формеЕГЭ по информатике за предыдущие годы:



В соответствии с положением о медали «За особые достижения в учении», утвержденным постановлением Администрации Томской области от 03.06.2015г. № 192а, на основании решения педагогического совета МКОУ «Чилинская СОШ», на основании распоряжения Департамента общего образования Томской области от 22.06.2020г. № 494-р награждена медалью «За особые достижения в учении» в 2020 году выпускница 11 класса.

2. Распределение выпускников, завершивших обучение по общеобразовательной программе среднего (полного) общего образования за **четыре последних года:**

Год выпуска	Кол-во выпускников 11 кл.	Кол-во выпускников, продолживших образование						Трудоустройство	
		ВУЗ		СПО	НПО	всего	%	всего	%
		всего	В том числе на бюджетной основе						
2016/2017 уч.год	5	1	-	4	-	5	100%	-	-
2017/2018 уч.год	4	3	1	1	-	4	100%	-	-
2018/2019 уч.год	1	-	-	1	-	1	100%	-	-
2019/2020	2	1	1	1	-	2	100%	-	-

4.

Качество подготовки обучающихся 10 класса по общеобразовательной программе среднего (полного) общего образования по общеобразовательным предметам за **2019/2020 уч.год:**

В 2020 году ввиду особых условий промежуточная аттестация 10 класса проводилась по учебным предметам без аттестационных испытаний, поэтому обучающимся итоговые отметки выставили по текущей успеваемости.

Учебный год	Всего обучающихся	Предметы учебного плана	Качество подготовки выпускников по результатам годовых оценок	
			Успеваемость(%)	Кач-во обуч-ти (%)
2019 /2020	3	Русский язык	100%	67%
		Литература	100%	67%
		Ин.язык	100%	67%
		Алгебра	100%	67%
		Геометрия	100%	67%
		Физика	100%	100%
		Информатика	100%	100%
		Химия	100%	100%
		Биология	100%	100%
		История	100%	100%
		Обществознание	100%	100%
		География	100%	100%
		МХК	100%	100%
		Технология	100%	100%
		ОБЖ	100%	100%
		Физ.культура	100%	100%
Астрономия	100%	100%		

	Средн. значен		100%	90,29%
--	----------------------	--	-------------	---------------

Профиль обучения

С сентября 2020 года школа работает по ФГОС СОО. Учащиеся 10 класса обучаются по универсальному учебному плану. Универсальный профиль позволяет ограничиться только базовым уровнем изучения учебных предметов, но не исключает углубленное изучение отдельных предметов. **Часть, формируемая участниками образовательного процесса**, обеспечивает реализацию индивидуальных потребностей обучающихся. Она использована на увеличение учебных часов, отводимых на изучение отдельных учебных предметов обязательной части через организацию элективных курсов, обеспечивающих реализацию индивидуальных потребностей обучающихся:

Русский язык, математика, история, обществознание, химия.

Результаты проведения региональных мониторинговых исследований качества образования:

В 2020 году проводилось исследование по функциональной грамотности (направление ЕН грамотности) среди 15-летних. Результаты приведены ниже:

9 класс

№	Вариант	Балл	%max	Уровень ЕН грамотности	Реш-тьпоур.сложности, %		
					Низкого	Среднего	Высокого
1ученик	3	12	40,00	Базовый	50,00	43,75	16,67
2ученик	2	15	50,00	Базовый	50,00	43,75	66,67
3ученик	1	11	36,67	Базовый	25,00	43,75	33,33
Среднепоклассу*		12,67	42,22	---	41,67	43,75	38,89
Среднепообразовательнойорганизации*		12,75	42,50	---	50,00	42,19	33,33
Среднепомуниципалитету*		9,35	31,17	---	38,89	31,71	19,44
Среднепорегionу*		11,39	37,98	---	46,71	37,85	26,67

10 класс

№	Вариант	Балл	%max	Уровень ЕН грамотности	Реш-тьпоур.сложности, %		
					Низкого	Среднего	Высокого
1ученик	3	13	43,33	Базовый	75,00	37,50	16,67
Среднепоклассу*		13,00	43,33	---	75,00	37,50	16,67
Среднепообразовательнойорганизации*		12,75	42,50	---	50,00	42,19	33,33
Среднепомуниципалитету*		9,35	31,17	---	38,89	31,71	19,44
Среднепорегionу*		11,39	37,98	---	46,71	37,85	26,67

Осенью 2020 года в 10 классе проводились диагностические работы по учебным предметам в форме ОГЭ. Принимали участие 9 обучающихся:

Русский язык – качество-44%

Математика-качество-11%

Биология- качество-33%

История-качество-0%

Обществознание- качество-0%

География-качество-0%

VII. Оценка образовательной деятельности в группе сокращённого дня

Образовательная деятельность в группе сокращённого дня организована в соответствии с Федеральным законом от 29.12.2012 № 273-ФЗ «Об образовании в Российской Федерации», ФГОС дошкольного образования, СанПиН 2.4.1.3049-13 «Санитарно-эпидемиологические требования к устройству, содержанию и организации режима работы дошкольных образовательных организаций», СП 2.4.3648-20 «Санитарно-эпидемиологические требования к организациям воспитания и обучения, отдыха и оздоровления детей и молодежи».

Цель деятельности группы сокращенного дня – осуществление образовательной деятельности по реализации образовательной программы дошкольного образования.

Предметом деятельности группы сокращенного дня является формирование общей культуры, развитие физических, интеллектуальных, нравственных, эстетических и личностных качеств, формирование предпосылок учебной деятельности, сохранение и укрепление здоровья воспитанников.

Образовательная деятельность ведется на основании утвержденной основной образовательной программы дошкольного образования, которая составлена в соответствии с ФГОС дошкольного образования, с учетом примерной образовательной программы дошкольного образования «От рождения до школы» под ред. Н.Е. Вераксы, Т.С. Комаровой, М.А. Васильевой, санитарно-эпидемиологическими правилами и нормативами, с учетом недельной нагрузки. Группу сокращенного дня посещают 17 воспитанников в возрасте от 2.6 года до 5 лет.

Расписание образовательной деятельности составлено в соответствии с Сан П и Н 2.1.4.3049-13 «Санитарно-эпидемиологические требования к устройству, содержанию и организации режима работы дошкольных образовательных организаций». Определено время для образовательной деятельности, количество занятий в день, перерывы для отдыха и пр.

В основе образовательного процесса в Детском саду лежит взаимодействие педагогических работников, администрации и родителей. Основными участниками образовательного процесса являются дети, родители, педагоги.

Основные форма организации образовательного процесса:

- совместная деятельность педагогического работника и воспитанников в рамках организованной образовательной деятельности по освоению основной общеобразовательной программы;
- самостоятельная деятельность воспитанников под наблюдением педагогического работника. Занятия в рамках образовательной деятельности ведутся по подгруппам. Продолжительность занятий соответствует СанПиН 2.4.1.3049-13 «Санитарно-эпидемиологические требования к устройству, содержанию и организации режима работы дошкольных образовательных организаций» и составляет:
- в группах с детьми от 1,5 до 3 лет – до 10 мин;
- в группах с детьми от 3 до 4 лет – до 15 мин;
- в группах с детьми от 4 до 5 лет – до 20 мин;
- в группах с детьми от 5 до 6 лет – до 25 мин;
- в группах с детьми от 6 до 7 лет – до 30 мин.

Между занятиями в рамках образовательной деятельности предусмотрены перерывы продолжительностью не менее 10 минут.

Основной формой занятия является игра. Образовательная деятельность с детьми строится с учётом индивидуальных особенностей детей и их способностей. Выявление и развитие способностей воспитанников осуществляется в любых формах образовательного процесса.

Чтобы не допустить распространения коронавирусной инфекции, администрация школы ввела в 2020 году дополнительные ограничительные и профилактические меры в соответствии с СП 3.1/2.4.3598-20:

- ежедневный усиленный фильтр воспитанников и работников – термометрию с помощью бесконтактных термометров и опрос на наличие признаков инфекционных заболеваний. Лица с признаками инфекционных заболеваний изолируются, а школа уведомляет территориальный орган Роспотребнадзора;
- еженедельную генеральную уборку с применением дезинфицирующих средств, разведенных в концентрациях по вирусному режиму;
- ежедневную влажную уборку с обработкой всех контактных поверхностей, игрушек и оборудования дезинфицирующими средствами;

- дезинфекцию посуды, столовых приборов после каждого использования;
- бактерицидные установки в групповых комнатах;
- частое проветривание групповых комнат в отсутствие воспитанников;
- требование о заключении врача об отсутствии медицинских противопоказаний для пребывания в детском саду ребенка, который переболел или контактировал с больным COVID-19.

В 2020 году в период самоизоляции, введенной в качестве ограничительного мероприятия в Томской области, занятия с детьми воспитатели вели дистанционно через Skype, WhatsApp, MAPA.RU, социальные сети. Подключали к работе родителей. Чтобы они могли участвовать в обучении и воспитании, организовывали для них консультации, помогали с литературой, совместно решали технические проблемы.

VIII. Воспитательная деятельность общеобразовательного учреждения

Воспитательная работа в МКОУ «Чилинская СОШ» с января 2020 по декабрь 2020 года строилась в соответствии с планом воспитательной работы школы.

Воспитательные цели школы:

- Создание условий для развития нравственного потенциала личности школьника, интеллектуальной, информационной, коммуникативной, рефлексивной культуры учащихся.
- Создание условий для формирования эстетического, физического потенциала учащихся, гражданско-патриотического сознания.
- Координация деятельности и взаимодействие школы и социума, школы и семьи.

Воспитательные задачи школы:

- Формирование у школьников гражданской ответственности и правового самосознания, духовности и культуры, инициативности, самостоятельности, толерантности, способности к успешной социализации в обществе.
- Поддержание и укрепление школьных традиций, способствующих созданию и сплочению общешкольного коллектива.
- Обеспечение единства и взаимосвязи в формировании моральных качеств, поведенческих умений и навыков.
- Создание условий для освоения детьми и подростками культурного наследия, развития творческого потенциала.
- Воспитание потребности вести здоровый образ жизни.
- Привитие трудовых навыков каждому учащемуся, воспитание потребности заботиться о чистоте, уюте, порядке в классе, в школе, привитие принятых в обществе трудовых норм.
- Утверждение традиционных нравственных ценностей в сознании детей через духовное возрождение семейных традиций, соединение воспитательного потенциала семьи и школы.

Нормативно – правовые основы воспитательной системы:

- Конституция Российской Федерации.
- Федеральный закон от 29 декабря 2012 года № 273-ФЗ «Об образовании в Российской Федерации».
- Федеральная программа развития образования.
- Национальная доктрина образования в России.
- Концепция духовно-нравственного воспитания российских школьников.
- Конвенция о правах ребенка.
- Федеральный Закон «Об основных гарантиях прав ребенка в РФ» от 24.07.1998 г № 124-ФЗ.
- Федеральный Закон «О дополнительном образовании» (проект № 97091427-2).

- Приказ Министерства образования и науки РФ «Об утверждении федерального государственного образовательного стандарта основного общего образования» (зарегистрирован Минюстом России 1 февраля 2011 г., регистрационный № 19644).
- Закон города Севастополя от 25 июля 2014 года №51-ЗС "О мерах по профилактике безнадзорности и правонарушений несовершеннолетних".
- Устав школы.

Организаторы воспитательного процесса в МКОУ «Чилинская СОШ» в 2020 году:

- 1) заместитель директора по ВР: 1
- 2) количество классных руководителей: 11

Социальный паспорт 2020 г:

Показатели	Количество детей сентябрь-декабрь 2020 г.	Количество детей январь-май 2020 г.
Дети-сироты, находящиеся под опекой граждан	8	8
Дети, лишённые родительского попечения, находящиеся под опекой граждан	8	8
Дети - инвалиды	1	1
Дети - беженцы	-	-
Всего семей	61	70
Количество полных семей	34	37
Количество неполных семей	27	33
Количество многодетных семей	13	12
Количество неблагополучных семей в них детей	2 3	3 3

Внутришкольный учёт:

периоды	КДН и ЗП	ВШУ
январь-август 2020	2	2
сентябрь-декабрь 2020	1	3

В течение 2020 года на внутришкольном учете зарегистрировано 3 обучающихся.

Причина постановки на учёт (продление ВШУ) – низкая успеваемость по нескольким предметам, нецензурная брань, пропуск занятий по неуважительным причинам, несоблюдение правил поведения учащихся, нарушения Устава школы, подстрекательство к дракам.

Из 3 обучающихся, стоящих на учете, в дополнительном образовании заняты 2, что составляет 67 %. Кроме того, эти учащиеся принимали участие во внеурочных и спортивных мероприятиях школьных и районных.

Всего проведено Заседаний Совета профилактики в 2020 – 7

Профилактика правонарушений, противодействия табакокурения, алкоголизма, наркомании, употреблению ПАВ в 2020 г:

правовое воспитание учащихся было направлено на профилактику и предупреждения правонарушений, употребления наркосодержащих препаратов и алкоголя. Встречи с работниками правоохранительных органов, просмотры документальных фильмов проводились в течение всего учебного времени. Активной была работа Совета профилактики. Такой систематический подход дал положительный результат в воспитании правовой культуры учащихся.

Проведенные мероприятия, направленные на профилактику правонарушений, противодействия табакокурения, алкоголизма, наркомании, употреблению ПАВ (традиционные):

- Классные часы: «СПИДу - нет»;
- Акция «Думай до, а не после!»;

- День профилактики (приезд КДН, ГБДД);
- заседания Совета профилактики (всего 7 заседаний);
- встречи с инспектором КДН и ПДН отдела МВД России по Кожевниковскому району;
- правовые уроки;
- индивидуально-профилактическая работа:
- знакомство с нормативно-правовой документацией педагогического коллектива по профилактике безнадзорности и правонарушений среди несовершеннолетних, по профилактике наркомании, табакокурения, алкоголизма;
- беседы с учащимися, состоящими на разных видах учета «Мои права и обязанности», «Как уметь контролировать своё поведение»;
- всероссийская неделя права для 8-11 классов (май)
- инструктажи по технике безопасности и поведению в общественных местах;
- классные часы на тему: «День солидарности в борьбе с терроризмом», «Виды преступления и ответственность», «Влияние алкоголя на организм человека. Социальные последствия употребления алкоголя»; «Учимся предотвращать и разрешать конфликты», «Чтобы не было беды».
- информирование родителей о правах детей и их родителей на сайте школы;
- рейды в неблагополучные семьи, в семьи детей, пропускающих учебные занятия в школе без уважительной причины, рейды с целью обследования условий жизни учащихся, состоящих на внутришкольном учете.

Анализ мероприятий по военно-патриотическому воспитанию:

Правовой основой патриотического воспитания на современном этапе являются:

- Конституция Российской Федерации;
- Федеральный закон от 29 декабря 2012 года № 273-ФЗ «Об образовании в Российской Федерации»;
- Федеральный Закон от 13 марта 1995 года № 32-ФЗ (ред. от 30.12.2012) «О днях воинской славы и памятных датах России»;
- Федеральный Закон от 28 марта 1998 года № 53-ФЗ (ред. от 04.03.2013, изм. 21.03.2013) «О воинской обязанности и военной службе»;
- Указ Президента Российской Федерации от 16 мая 1996 года № 727 (ред. от 21.04.1997) «О мерах государственной поддержки общественных объединений, ведущих работу по военно-патриотическому воспитанию молодежи»;
- Указ Президента Российской Федерации от 20 октября 2012 года № 1416 «О совершенствовании государственной политики в области патриотического воспитания».

Деятельность по военно-патриотическому воспитанию основывается на системе традиционных мероприятий:

- ❖ Уход за обелиском;
- ❖ Возложение цветов к обелиску;
- ❖ Торжественное мероприятие для учащихся, посвящённое Дню Победы;
- ❖ Тематические классные часы и беседы;
- ❖ Кл. часы «День Конституции», «Блокадный Ленинград»;
- ❖ Спортивная игра «Зарница».

Анализ спортивных мероприятий:

В течение учебного года учащиеся школы принимали участие в спортивных мероприятиях таких как:

- осенний кросс;
- соревнования по теннису;
- соревнования по лыжам; и др.

Традиционный праздник «День здоровья».

В школе проходили мероприятия в рамках экологических акций «Покормите птиц зимой!», ребята участвовали в выставках, конкурсах, викторинах, проводились предметные недели.

Почти все конкурсы проходили дистанционно из-за карантина по COVID – 19.

Следует отметить результативность участия обучающихся школы в конкурсах разных уровней:

2020 г.

№	название конкурса	уровень участия	сроки	ФИО принявших участие	результаты
1.	Без срока давности	региональный	17.01.2020	Морозова Е.Е. , 4 обучающихся	сертификаты
2.	Творческий конкурс «Весеннее настроение»	районный	02.03.2020 – 20.03. 2020	Кондратьева С.А. 1 обучающийся	Победитель - номинация «Декоративно- прикладное творчество»
3.	Конкурс сочинений	всероссийский	1-14 сент. (шк.) 15-25 сент. (мун.)	Пасеков Д.М. 2 обучающихся	Победители (шк.)
4.	Проект «Путь памяти»	региональный	сентябрь	Морозова Е.Е. 2 обучающихся	Диплом
5.	Исследовательский марафон 2020	региональный	с 1 октября – 1 ноября	Морозова О.А. 2 обучающихся Пасеков Д.М. 2 обучающихся	Гран-при – сертификаты
6.	«Осенняя пора , очей очарованье»	районный	15 октября – 23 октября	Долбышева И.И. 2 обучающихся Зайцева С.А. 3 обучающихся	II место III место
7.	Сочинение «Наследники Победы»»	региональный	10 декабря – 9 мая	Морозова О.А. 1 обучающийся	сертификат
8.	Игра «Личное первенство по математике»	региональная	3 декабря	Григорьева З.В. 1 обучающийся	сертификат
9.	Конкурс рисунков «Я рисую безопасный труд»	областной (1 этап - районный)	до 22 марта	Байгулова М.В. 5 обучающихся	

январь-май 2020 г.

Тематическая направленность	Программа дополнительного образования, руководитель	Кол-во часов в неделю	Возрастная категория	Количество групп
социально-педагогическая	«Английский язык», Пасеков Д.М.	1	9-12	1
туристско-краеведческое	«Победа», Морозова О.А.	1	11-18	1
	ИТОГО:	2		2

Внеурочная деятельность

Январь-май 2020 г.

Программы по направленностям	Название программы	Классы	Ф.И.О. педагога
Программы внеурочной деятельности			
Общеинтеллектуальная	Математика и конструирование	3 4	Долбышева И.И. Зайцева С.А. Дерюшкин М.В.
	Робототехника	1-6	
	Волейбол	5-9	
Спортивно - оздоровительная	Настольный теннис	1-4	Дерюшкин М.В. Дерюшкин М.В.
	Я и мир	1	Смелова О.И.
Общекультурная	Шахматы	2	Узгорова Т.А. Морозова Е.Е. Пасеков Д.М. Пасеков Д.М. Пасеков Д.М.
	Шахматы	5-9	
	Английский язык	2-4	
	Английский язык	5-9	
	Английский язык	10-11	
Социальная	Обществознание	9	Морозова О.А. Байгулова М.В. Байгулова М.В.
	Химия	9	
	Биология	9	

сентябрь – декабрь 2020 г.

Программы по направленностям	Название программы	Классы	Ф.И.О. педагога
Программы внеурочной деятельности			
Общеинтеллектуальная	Робототехника	3, 7	Дерюшкин М.В. Зайцева С.А. Старостина Ж.В. Дерюшкин М.В.
	Смысловое чтение	1, 4	
	Методы решения физических задач	9	
	Информатика для всех	9	
Спортивно - оздоровительная	Настольный теннис	1-4	Дерюшкин М.В. Дерюшкин М.В. Узгорова Т.А.
	Шахматы	5-6	
	Шахматы	3	
Духовно - нравственная	Дорогою добра	2, 4	Кондратьева С.А.
Общекультурная	Весёлый английский	3-4	Пасеков Д.М. Пасеков Д.М. Пасеков Д.М. Пасеков Д.М. Пасеков Д.М.
	Английский с удовольствием	5-6	
	Великобритания, чемоданы	7, 9	
	Радуга английской культуры	8	
	Проект «Великобритания – туманный Альбион»	6	
Социальная	Весёлый этикет	4	Долбышева И.И. Долбышева И.И. Зайцева С.А. Морозова О.А. Байгулова М.В. Байгулова М.В.
	Общественная география мира	9, 10	
	Основы социализации личности	8	
	Обществознание как основа жизни	9	
	В мире клеток и тканей	9	
	Законы наследственности	10	

Профориентационная работа

В школе ведется профориентационная работа: информирование учащихся о днях открытых дверей в учебных заведениях (дистанционно), тематические классные часы, беседы, проектная работа. Следует уделять этому вопросу большее внимание, как классным руководителям, так и администрации.

Участие библиотеки в воспитательном процессе:

Библиотека способствует всестороннему воспитанию учащихся. За отчетный период библиотекарем Долбышевой И.И. проведены следующие массовые мероприятия:

- книжные выставки
- тематические полки
- беседы
- обзоры
- другие мероприятия

Викторины, турниры, литературные игры, уроки-путешествия, устные журналы, конкурсы и т.д. – формы массовой работы, которые признаются наиболее эффективными в популяризации чтения и книги, а также решают задачу обеспечения участников образовательного процесса качественным библиотечно-библиографическим обслуживанием. Большинство массовых мероприятий было проведено непосредственно в библиотеке для каждого класса в отдельности из-за карантина, выставки и обзоры литературы по теме мероприятия способствовали повышению посещаемости учащимися библиотеки.

Работа с родителями:

В школе проводилось педагогическое просвещение родителей. Большое внимание уделялось работе с родителями, имеющей целью взаимозаинтересованное сотрудничество школы и семьи в процессе воспитания детей. Основными видами родительского просвещения являются родительские собрания, как классные, так и общешкольные (дистанционно).

С родителями детей, требующих постоянного внимания, осуществлялось непрерывное взаимодействие при непосредственном участии классных руководителей.

Особое место в воспитательном процессе занимала работа с детьми, воспитывающимися в условиях приёмной и опекаемой семьях. Постоянно велось наблюдение за процессом социализации таких детей. Во второй половине 2019/2020 учебного года и в первой половине 2020/2021 учебного года пришлось ввести дистанционные занятия по программам дополнительного образования и внеурочной деятельности. Учет родительского мнения показал, что почти половина родителей (законных представителей) обучающихся не удовлетворены подобным форматом занятий по дополнительному образованию и внеурочной деятельности.

Анализ данных по посещению детьми занятий дополнительного образования и внеурочной деятельности показывает снижение показателя по охвату в связи с переходом на дистанционный режим, особенно по программам технической и физкультурно-спортивной направленности, что является закономерным.

IX. Условия для организации образовательного процесса

Учебно-методическое и библиотечно-информационное обеспечение:

Школьная библиотека: общая площадь – 60,26 кв.м

Наличие читального зала: совмещен с абонементом

Наличие книгохранилища для учебного фонда: совмещен с абонементом

Общая характеристика:

- объем библиотечного фонда – 4702 единиц;
- книгообеспеченность – 100 процентов;
- объем учебного фонда – 1467 единиц.

Фонд библиотеки формируется за счет федерального бюджета

Состав фонда и его использование

№	Вид литературы	Количество единиц в фонде
----------	-----------------------	----------------------------------

1	Учебная	1467
2	Педагогическая	142
3	Художественная	2804
4	Справочная	96
5	Мультимедийные средства	193

Фонд библиотеки соответствует требованиям ФГОС, учебники фонда входят в федеральный перечень, утвержденный приказом Минпросвещения от 28.12.2018 № 345, от 20.05.2020 № 254.

Средний уровень посещаемости библиотеки – 20 человек в день.

На официальном сайте Школы есть страница библиотеки с информацией о работе и проводимых мероприятиях библиотеки Школы.

Оснащенность библиотеки учебными пособиями достаточная.

Материально-техническое обеспечение библиотеки:

2 сторонние стеллажи – 8 шт.

1 сторонние стеллажи – 2шт.

демонстрационные стеллажи –5

шкаф для документов закрытого типа –4

Сведения о кадрах:

Штат библиотеки - библиотекарь

График работы библиотеки:

Понедельник-пятница с 14.00. до 17.00.

Суббота-воскресенье – выходной.

Наличие нормативных документов:

Положение о библиотеке

Правила пользования библиотекой

Должностная инструкция библиотекаря

План работы школьной библиотеки

Наличие отчетной документации:

1.Книга суммарного учета основного фонда

2.Книга суммарного учета учебного фонда

3.Инвентарные книги

4.Тетрадь учета документов временного хранения

5.Тетрадь учета книг, принятых от читателя взамен утерянных

6.Дневник работы библиотеки

7.Папка копий счетов и накладных

8.Книга выдачи учебников по классам

9.Книга суммарного учета документов на нетрадиционных носителях (сиди, аудио и видеокассеты)

10.Тетрадь учета подарочных изданий

Обеспеченность учебного процесса учебниками:

№	Предмет	% обеспеченнос ти учебниками обучающихся	% обеспеченнос ти учебниками обучающихся через библиотеку школы	Обеспеченность предмета УМК (полностью, в основном, частично, не обеспечены)	Недостаточно учебников в соответствии с требованиями федерального перечня (указать количество, класс)

1	русский язык кл.	100%	100%	частично	-
2	литературное чтение	100%	100%	частично	-
3	немецкий язык	100 %	100%	частично	-
4	математика	100%	100%	частично	-
5	окружающий мир	100%	100%	частично	-
6	география	100%	100%	частично	-
7	биология	100%	100%	частично	-
8	геометрия	100%	100%	частично	-
9	физика	100%	100%	частично	-
10	химия	100%	100%	частично	-
11	история	100%	100%	частично	-
12	обществознание	100%	100%	частично	-
13	Физическая культура	50%	50%	-	нач. кл. 18 осн. зв. -27
14	Основы безопасности жизнедеятельности	100%	100%	частично	
15	изобразительное искусство	100%	100%	частично	
16	Музыка	90%	90%	-	5 кл.-2; 7кл. -4
17	технология	100%	100%	-	
	Итого по ОУ				

Справочно-библиографический аппарат библиотеки:

Алфавитный каталог (875)

Систематический каталог (нет)

Систематическая картотека статей (нет)

Тематические картотеки для учащихся (нет)

Картотека учебной литературы (да)

Папка с методическими разработками (да)

Массовая работа:

Общее количество мероприятий за год (2020 уч. г.) – 4

- совместное мероприятие с сельской библиотекой, посвященного дню снятия блокады Ленинграда;

- ко дню рождения А.П. Чехова;

- викторина по книгам – юбилеям в 2020 г. для обучающихся 5-6 кл.

- мероприятие для обучающихся 1-4 кл : «День словаря»

Выставочная работа:

Общее количество книжных выставок (за год) – 9

Выставки к 75 – летию Победы по темам: «Читаем книги о войне», «Герои Советского Союза уроженцы Томской области», «Герои – дети в ВОВ».

Постоянные выставочные работы к юбилею писателей: в 2020 уч. году - 225 лет со дня рождения А.С. Грибоедова, 100 лет -Ф.А.Абрамову, 130 лет - Б.Л.Пастернаку, 215 лет – А.К.Андерсену, 150 лет –А.И.Куприну, 200 лет – А.А.Фету.

Читатели Библиотеки (количество):

Общее количество обучающихся- 98

Педагогические работники- 16

В группе сокращённого дня библиотечный фонд располагается в методическом кабинете.

Библиотечный фонд представлен методической литературой по всем образовательным областям основной общеобразовательной программы. В группе имеются необходимые учебно-методические пособия, рекомендованные для планирования воспитательно-образовательной работы в соответствии с обязательной частью ООП.

В 2020 году в группе сокращенного дня библиотечный фонд не пополнялся.

Информационное обеспечение группы включает:

– информационно-телекоммуникационное оборудование – ноутбук, принтер, проектор мультимедиа.

Программное обеспечение позволяет работать с текстовыми редакторами, интернет-ресурсами, фото-и видеоматериалами, графическими редакторами.

Материально-техническая база:

Территория участка школы имеет ограждение - металлическое 91,5м. Высота ограждения 1,5 м. На территории школы имеются зелёные насаждения, цветочные клумбы. На территории школы расположена детская игровая и спортивная площадка:

1	Песочница с крышей
2	Стенка-Турник
3	Качели ДО
4	Качалка Дельфин
5	Горка детская уличная
6	Качалка-балансир
7	Стол со скамьями детский
8	Тренажер(артТ-115)
9	Тренажер(артТ-112/2)
10	Тренажер(артТ-63)
11	Брусья параллельные двойные
12	Тройной каскад турников
13	Спортивный комплекс с лавкой для пресса, рукоход змейка, лестница-турник
14	Скамья с упорами гимнастическая

Хозяйственная зона имеет самостоятельный въезд с улицы.

Имеется площадь с асфальтовым покрытием для проведения линеек. На территории школы имеется освещение по всему периметру в количестве 6-ти прожекторов.

Здание двухэтажное с подвальным помещением.

На первом этаже располагаются, кабинет начальных классов, математики, физики, истории. На втором этаже кабинет информатики, химии, географии, русского языка и литературы, кабинеты начальных классов.

Библиотека, спортивный зал, раздевалка для девочек и раздевалка для мальчиков, гардероб, столовая – в подвальном помещении.

Вся территория земельного участка находится в надлежащем состоянии, ведется регулярная уборка земельного участка и прилегающей территории.

Санитарные и гигиенические нормы ОУ выполняются, уровень обеспечения охраны здоровья обучающихся и работников соответствует установленным требованиям.

В дежурной комнате имеются - «тревожные кнопка», АПС и охранно-пожарная сигнализация, видеодомофон с установкой, заключены договоры обслуживания. В здании и на территории имеется видеонаблюдение в количестве 15-ти камер.

Обслуживание пожарной сигнализации осуществляет ООО «Спецмонтаж» и ПАК «Стрелец-Мониторинг».

Перечень учебных помещений:

Этаж	№ кабинета	предмет	Площадь м 2
1 этаж	1-1	Кабинет начальных классов	48,4
	1-8	Кабинет подготовительных классов	51,1
	1-9	Кабинет подготовительных классов	53,4
	1-13	Кабинет Физики	66,9
	1-12	Лаборантская	15,4
	1-11	Кабинет Математики	53,3
	1-10	Кабинет Истории	50,5
2 этаж	2-5	Кабинет учителя начальных классов	7,4
	2-9	Кабинет русского языка и литературы	52,3
	2-8	Кабинет учителя начальных классов	51,2
	2-10	Кабинет учителя начальных классов	51,3
	2-1	Кабинет информатики	32,7
	2-11	Кабинет географии	51,2
	2 -12	Лаборантская	15,4
	2-13	Кабинет Химии и Биологии	66,9
подвальный этаж	0-1	Спортивный зал	176,4
	0-2	кабинет для занятий внеурочной деятельностью	34,4
всего	17		

Гардероб для учащихся расположен в подвальном помещении и оборудован:

1. Вешалка напольная 60 крючков двухсторонняя -3 шт
2. Тумбы под обувь в раздевалку на 20 человек -10шт

Спортивный зал расположен в подвальном помещении, имеется эвакуационный выход. В спортивный зал приобретено следующее оборудование

Раздевалки для девочек и мальчиков оборудованы кабинками в раздевалку -16 шт и скамейками в раздевалку -8 шт.

Санузлы 1 го этажа:

Универсальная санитарная кабина -1 унитаз , 1раковина.

Имеются 1 туалет для девочек (2 унитаза, 2 раковина), 1 туалет для мальчиков (2 унитаза, 2раковина).

Санузлы 2 го этажа: для мальчиков (2 унитаза , 1 раковина), для девочек (2 унитаза ,1 раковина), санузел для персонала (1 унитаз , 1 раковина).

Санузлы подвального этажа:

Санузел для мальчиков и тренера (1 унитаз , 1 раковина , 1 душевая), санузел для девочек (1 унитаз , 1 раковина ,1 душевая), санузел для персонала (1 раковина ,1 унитаз), душевая для персонала.

Зона умывальников в столовой:

3 раковины , 2 рукосушителя.

Имеются раковины в 6-ти учебных кабинетах – кабинет физики, химии, информатики, начальных классов.

Столовая расположена в подвальном помещении, состав помещений: обеденный зал, горячий цех, кладовая сухих продуктов, сервизная, кладовая овощей, кладовая охлаждаемых продуктов, моечная столовой посуды .

Учебные кабинеты укомплектованы школьной мебелью, имеются столы ученические, лабораторные, стулья, ученические доски, шкафы для хранения приборов, оборудования, книг и дидактических материалов. В кабинетах имеется регулируемая по высоте мебель. Кабинеты физики и химии оборудованы специальными демонстрационными столами, лабораторным оборудованием, которое хранится в лаборантских при кабинетах.

Кабинет физики оборудован следующими приборами :

1	Генератор звуковой (0,1 Гц-100 кГц)	1
2	Комплект блоков демонстрационный (мет.)	1
3	Комплект посуды демонстрационной с принадлежностями	1
4	Комплект проводов	1
5	Модель "Зрение" на батарейках	1
6	Источник питания	1
7	Секундомер электронный	1
8	Амперметр демонстрационный цифровой	1
9	Барометр-анероид	1
10	Вольтметр демонстрационный цифровой	1
11	Гигрометр	1
12	Метр демонстрационный	1
13	Омметр-вольтметр с гальванометром (демонстрационный)	1
14	Термометр с фиксацией максимального и минимального значений	1
15	Термометр электронный	1
16	Термометр жидкостной (0+200 С)	5
17	Набор демонстрационный по динамике вращательного движения (интерактивная лаборатория)	1
18	Набор гирь учебный	1
19	Набор пружин с различной жесткостью	1
20	Прибор для демонстрации закона сохранения импульса	1
21	Прибор для демонстрации атмосферного давления (магдебургские полушария)	1
22	Прибор для демонстрации механ. колебаний (на воздушной подушке)	1
23	Рычаг-линейка демонстрационная	1
24	Прибор для изучения вращательного движения (Машина центробежная)	1

25	Огниво воздушное	1
26	Трубка для демонстрации конвекции в жидкости	1
27	Шар с кольцом	1
28	Прибор для демонстрации теплопроводности тел	1
29	Прибор для демонстрации давления внутри жидкости	1
30	Прибор для демонстрации зависимости сопротивления металла от температуры	1
31	Теплоприемник (пара)	1
32	Пластина биметаллическая со стрелкой	1
33	Комплект приборов и принадлежностей для демонстрации свойств электромагнитных волн	1
34	Набор палочек по электростатике	2
35	Магнит U-образный демонстрационный	3
36	Магнит полосовой демонстрационный (пара)	2
37	Машина электрическая обратимая (двигатель-генератор)	1
38	Маятник электростатический	1
39	Модель для демонстр. в объеме линий магнитного поля	1
40	Звонок электрический демонстрационный	1
41	Модель электродвигателя (разборная) лабораторная	1
42	Набор "Магнитное поле Земли"	1
43	Набор демонстрационный "Электричество 1"	1
44	Набор по электролизу	1
45	Катушка-моток	3
46	Стрелки магнитные на штативах	2
47	Таблицы "Физика 8 класс"	1
48	Таблицы "Физика 9 класс"	1
49	Таблицы "Физика 10 класс"	1
50	Таблицы "Физика 11 класс"	1

Кабинет химии и биологии оборудован следующими наглядными пособиями и приборами :

1	Таблицы "Биология 10-11 классы. Эволюционное учение" 10 таблиц	1
2	Таблицы "Строение тела человека" (10 табл. + 80 карточек)	1
3	Таблицы "Биология 6 класс. Растения, грибы, лишайники" 14 таблиц	1
4	Таблицы "Биология 7 класс. Животные" 12 таблиц	1
5	Модель носа в разрезе	1
6	Модель глаза	1
7	Ухо человека (модель)	1
8	Модель цветка яблони	1
9	Модель-аппликация "Деление клетки. Митоз и мейоз"	1
	Модель-аппликация "Строение клетки"	1
10	Скелет человека на штативе (85 см)	1
11	Микроскоп школьный с подсветкой	10
12	Набор чашек Петри	1
13	Таблицы "Введение в экологию" 18 таблиц	1

Оборудование кабинета информатики:

имеется 1 кабинет информатики, в котором находится 1 компьютер , 1 МФУ, 10 ноутбуков , 1 интерактивная доска, 1 проектор и базовый набор ЛЕГО -2 шт. Кабинет укомплектован одноместными партами -10 шт, столами ученическими двухместными – 2шт, стульями регулируемые по высоте-14 шт. На окна установлены жалюзи.

Оборудование столовой:

1.	Число мест в обеденном зале	60
3.	Обеденных столов	10 шт.
4.	Стульев	60шт.
5.	Держатель для ножей магнитный	4 шт
6.	Тарелка глубокая 200 мм	60 шт.
7.	Тарелка мелкая 200 мм	60 шт.
8.	Стакан граненный	60 шт.
9.	Доска разделочная	21 шт.
10.	Ложки	80шт.
11	Стеллаж СКТ-1/200 тарелок	1 шт
12	Стол разделочный -производственный	8 шт
13	Стол раздаточный	1 шт
14	Стол нейтральный	1 шт
15	Ванна моечная 2 секционная	1 шт
16	Ванна моечная 3 секционная	1шт
17	Стеллаж для стаканов	1шт
18	Стеллаж металлический	2шт
19	Ванна моечная цельнотянутая	1 шт

Холодильное и технологическое оборудование:

1.	Плита электрическая ЭП-4ЖШ	1 шт.
2.	Плита электрическая ЭПШ4-9-4-18Э	1 шт.
3.	Подтоварник	2 шт
4.	Морозильная камера Бирюса	2 шт.
5.	Холодильник «Бирюса»	1 шт.
6.	Эл. мясорубка	1 шт.
7.	Зонт вентиляционный	1 шт.
8.	Холодильник фармацевт.	1 шт.
9.	Водонагреватель 100л	2 шт.
10.	Мармит 2х блюд	1 шт.
11.	Холодильник	1 шт.
12.	Электроплита	1 шт.
13.	Микроволновая печь	1шт.
14.	Весы электронные 15 кг	1 шт.
15	Плита электрическая Аббат ЭП-4ЖШ	1шт
16	Водонагреватель 50 л	1шт.
17	Ящик для овощей	2 шт
18	Полка кухонная настенная закрытая	1 шт

Соблюдение дезинфекционного режима – влажная уборка помещений проводится ежедневно 2 раза в день, генеральные уборки проводятся один раз в неделю, дезинсекция проводится ежедневно,

дератизация – 1 раз в год. Дезинфицирующие средства используются ежедневно в соответствии с инструкцией по применению.

Привоз продуктов осуществляется (согласно договору) с ИП Сорокин Михаил Иванович.

Проводится С-витаминизация блюд. Кухонная и столовая посуда имеется в достаточном количестве. Периодичность очистки стёкол – 2 раза в год (весна, осень). Светопроемы учебных помещений оборудованы солнцезащитными устройствами: жалюзи. Система отопления – центральное. Установлены теплосчетчики. Нагревательные приборы – батареи. Система вентиляции – исправна. В столовой имеется приточно-вытяжная вентиляция, в исправном состоянии.

Кабинет химии оборудован шкафом для хранения химреактивов, шкафами для лабораторной посуды и шкафом- тумбой для опасных веществ.

Водоснабжение централизованное имеется водосчетчик. На первом и втором этаже установлены питьевые фонтанчики. Водонагреватели для горячей воды подведены на кухню и кабинетах начальных классов, также установлены водонагреватели в кабинете тренера и в комнате уборочного инвентаря. Канализация в исправном состоянии. Прочистка канализационных колодцев осуществляется регулярно, не реже 1 раза в квартал.

Информационно-техническое обеспечение:

Количество компьютеров и ноутбуков	30
из них используемых в учебном процессе	10
Количество компьютерных классов	1
Число классов, оборудованных мультимедиа проекторами	10
Число классов, оборудованных интерактивными досками	7
Наличие подключения к сети Интернет (да/нет)	да
Количество ноутбуков	19
Количество музыкальных инструментов	3
Количество телевизоров	2

Компьютерная техника в каждом учебном кабинете. Локальная сеть объединяет все компьютеры школы. Копировальная техника имеется в необходимом количестве.

За 2020 год приобретено:

1. Компьютер в сборе – 33310р
2. МФУ KyoceraFS -1020 MFP -18600р
3. Рециркуляторы – 9шт. *15000= 135000р.
4. Бесконтактные термометры – 3 шт. *7000=21000р.

В целях профилактики коронавирусной инфекции (COVID 19) за 2020 год приобретено средства индивидуальной защиты для сотрудников – на сумму 8490р.

Выполняется ежегодный косметический ремонт

Для обеспечения пожарной безопасности производился своевременный ремонт автоматической противопожарной сигнализации, перезаправка огнетушителей. Изготовлены планы эвакуации. Ведется своевременная работа по приобретению и списанию расходных материалов, производится ремонт компьютеров и оборудования.

На территории школьного двора проведены следующие работы:

- благоустройство территории (клумбы цветочные, и др.) по инициативе и руководством учителя биологии.
- покос травы.

Анализ материально – технического обеспечения школы показал наибольшие нарекания со стороны участников образовательных отношений в период работы школы в дистанционном режиме – к

материально – техническому обеспечению образовательного процесса в режиме онлайн. Готовность материально – технической базы школы на уровне выше среднего для обучения в традиционном формате. Школа имеет соответствующие требованиям ФГОС и современным требованиям условия, необходимые для организации образовательного процесса в очном и дистанционном формате, материально – техническую базу для работы.

Материально – техническая база школы готова к реализации программ в дистанционном или смешанном формате.

Выводы:

Состояние материально- технической базы учреждения полностью соответствует целям и задачам образовательного процесса.

ПОКАЗАТЕЛИ ДЕЯТЕЛЬНОСТИ ДОШКОЛЬНОЙ ОБРАЗОВАТЕЛЬНОЙ ОРГАНИЗАЦИИ, ПОДЛЕЖАЩЕЙ САМООБСЛЕДОВАНИЮ

Показатели деятельности дошкольного общего образования МКОУ «Чилинская СОШ» в 2020 году. Данные приведены по состоянию на 01.01.2021 года.

№ п/п	Показатели	Единица измерения	
1.	Образовательная деятельность		
1.1	Общая численность воспитанников, осваивающих образовательную программу дошкольного образования, в том числе:	С января по Май Человек-25	С сентября по декабрь Человек-23
1.1.1	В режиме сокращенного дня(8 - 10,5-часового пребывания)	С января по Май Человек-13	С сентября по декабрь Человек- 17
1.1.2	В режиме кратковременного пребывания (3-5 часов)	С января по Май Человек -12	С сентября по декабрь Человек-6
1.1.3	В семейной дошкольной группе	Человек – нет	
1.1.4	В форме семейного образования с психолого-педагогическим сопровождением на базе дошкольной образовательной организации	Человек – нет	
1.2	Общая численность воспитанников в возрасте до 3 лет	С января по Май Человек- 1	С сентября по декабрь Человек- 3
1.3	Общая численность воспитанников в возрасте от 3 до 8 лет	С января по Май Человек -24	С сентября по декабрь Человек- 20
1.4	Численность/удельный вес численности воспитанников в общей численности воспитанников, получающих услуги присмотра и ухода:	С января по Май человек/% - 25 / 100%	С сентября по декабрь Человек- человек/% - 23 / 100%
1.4.1	В режиме сокращенного дня (8 - 10,5-часового пребывания)	человек/% - 17/ 74%	
1.4.2	В режиме продленного дня (12-14 часов)	человек/% - нет	
1.4.3	В режиме круглосуточного пребывания	человек/% - нет	
1.5	Численность/удельный вес численности воспитанников с ограниченными возможностями здоровья в общей численности воспитанников, получающих услуги:	человек/% - нет	
1.5.1	По коррекции недостатков в физическом и (или)	человек/% - нет	

	психическом развитии		
1.5.2	По освоению образовательной программы дошкольного образования	человек/% - нет	
1.5.3	По присмотру и уходу	человек/% - нет	
1.6	Средний показатель пропущенных дней при посещении дошкольной образовательной организации по болезни на одного воспитанника	С января по Май День – 1,5	С сентября по декабрь День – 5
1.7	Общая численность педагогических работников, в том числе:	Человек - 4	
1.7.1	Численность/удельный вес численности педагогических работников, имеющих высшее образование	человек/% - нет	
1.7.2	Численность/удельный вес численности педагогических работников, имеющих высшее образование педагогической направленности (профиля)	человек/% - нет	
1.7.3	Численность/удельный вес численности педагогических работников, имеющих среднее профессиональное образование	человек/% - 2/50%	
1.7.4	Численность/удельный вес численности педагогических работников, имеющих среднее профессиональное образование педагогической направленности (профиля)	человек/% - 2/50%	
1.8	Численность/удельный вес численности педагогических работников, которым по результатам аттестации присвоена квалификационная категория, в общей численности педагогических работников, в том числе:	человек/% - 2/50%	
1.8.1	Высшая	человек/% - нет	
1.8.2	Первая	человек/% - 2/50%	
1.9	Численность/удельный вес численности педагогических работников в общей численности педагогических работников, педагогический стаж работы которых составляет:	человек/%	
1.9.1	До 5 лет	человек/% - 2 /50%	
1.9.2	Свыше 30 лет	человек/% - 1 /25%	
1.10	Численность/удельный вес численности педагогических работников в общей численности педагогических работников в возрасте до 30 лет	человек/% - 1 /25%	
1.11	Численность/удельный вес численности педагогических работников в общей численности педагогических работников в возрасте от 55 лет	человек/% - 1 /25%	
1.12	Численность/удельный вес численности педагогических и административно-хозяйственных работников, прошедших за последние 5 лет повышение квалификации/профессиональную переподготовку по профилю педагогической деятельности или иной осуществляемой в образовательной организации деятельности, в	человек/% 2 / 50%	

	общей численности педагогических и административно-хозяйственных работников		
1.13	Численность/удельный вес численности педагогических и административно-хозяйственных работников, прошедших повышение квалификации по применению в образовательном процессе федеральных государственных образовательных стандартов в общей численности педагогических и административно-хозяйственных работников	человек/% - 2 / 50%	
1.14	Соотношение «педагогический работник/воспитанник» в дошкольной образовательной организации	С января по Май человек/человек - 1/6	С сентября по декабрь человек/человек - 1/6
1.15	Наличие в образовательной организации следующих педагогических работников:		
1.15.1	Музыкального руководителя	нет	
1.15.2	Инструктора по физической культуре	нет	
1.15.3	Учителя-логопеда	нет	
1.15.4	Логопеда	нет	
1.15.5	Учителя- дефектолога	нет	
1.15.6	Педагога-психолога	нет	
1.15.7	Тьютора	нет	
2.	Инфраструктура		
2.1	Общая площадь помещений, в которых осуществляется образовательная деятельность, в расчете на одного воспитанника	кв.м. 2,3 кв.м	
2.2	Площадь помещений для организации дополнительных видов деятельности воспитанников	кв.м. 62,34 кв. м	
2.3	Наличие физкультурного зала	да	
2.4	Наличие музыкального зала	нет	
2.5	Наличие прогулочных площадок, обеспечивающих физическую активность и разнообразную игровую деятельность воспитанников на прогулке	да	

ПОКАЗАТЕЛИ ДЕЯТЕЛЬНОСТИ ОБЩЕОБРАЗОВАТЕЛЬНОЙ ОРГАНИЗАЦИИ, ПОДЛЕЖАЩЕЙ САМООБСЛЕДОВАНИЮ

Показатели деятельности начального общего, основного общего и среднего общего образования МКОУ «Чилинская СОШ» в 2020 году.

Данные приведены по состоянию на 01.01.2021 года.

№ п/п	Показатели	Единица измерения	
1.	Образовательная деятельность		
1.1	Общая численность учащихся	94человек	98человек
1.2	Численность учащихся по образовательной программе начального общего образования	42человек	45человек

1.3	Численность учащихся по образовательной программе основного общего образования	47 человек	42 человек
1.4	Численность учащихся по образовательной программе среднего общего образования	5 человек	11 человек
1.5	Численность/удельный вес численности учащихся, успевающих на "4" и "5" по результатам промежуточной аттестации, в общей численности учащихся	35 человек/ 37% 30 человек/31 %	
1.6	Средний балл государственной итоговой аттестации выпускников 9 класса по русскому языку	ОГЭ в 2020 году по русскому языку не сдавали. Оценки в аттестатах выставлены как среднее арифметическое четвертных отметок за 9-й класс целыми числами в соответствии с правилами математического округления.	
1.7	Средний балл государственной итоговой аттестации выпускников 9 класса по математике	ОГЭ в 2020 году по математике не сдавали. Оценки в аттестатах выставлены как среднее арифметическое четвертных отметок за 9-й класс целыми числами в соответствии с правилами математического округления.	
1.8	Средний балл единого государственного экзамена выпускников 11 класса по русскому языку	«5»- средний балл успеваемости 80–средний тестовый балл	
1.9	Средний балл единого государственного экзамена выпускников 11 класса по математике	ЕГЭ в 2020 году по математике не сдавали. ЕГЭ в 2020 году сдавали только те выпускники, которые собираются поступать в вузы.	
1.10	Численность/удельный вес численности выпускников 9 класса, получивших неудовлетворительные результаты на государственной итоговой аттестации по русскому языку, в общей численности выпускников 9 класса	0 человек / 0%	
1.11	Численность/удельный вес численности выпускников 9 класса, получивших неудовлетворительные результаты на государственной итоговой аттестации по математике, в общей численности выпускников 9 класса	0 человек/ 0%	
1.12	Численность/удельный вес	0 человек/ 0%	

	численности выпускников 11 класса, получивших результаты ниже установленного минимального количества баллов единого государственного экзамена по русскому языку, в общей численности выпускников 11 класса	
1.13	Численность/удельный вес численности выпускников 11 класса, получивших результаты ниже установленного минимального количества баллов единого государственного экзамена по математике, в общей численности выпускников 11 класса	0 человек/ 0%
1.14	Численность/удельный вес численности выпускников 9 класса, не получивших аттестаты об основном общем образовании, в общей численности выпускников 9 класса	0 человек/ 0%
1.15	Численность/удельный вес численности выпускников 11 класса, не получивших аттестаты о среднем общем образовании, в общей численности выпускников 11 класса	0 человек/ 0%
1.16	Численность/удельный вес численности выпускников 9 класса, получивших аттестаты об основном общем образовании с отличием, в общей численности выпускников 9 класса	2 человек/ 18 %
1.17	Численность/удельный вес численности выпускников 11 класса, получивших аттестаты о среднем общем образовании с отличием, в общей численности выпускников 11 класса	0 человек/ 0 %
1.18	Численность/удельный вес численности учащихся, принявших участие в различных олимпиадах, смотрах, конкурсах, в общей численности учащихся	59 человек/ 60%
1.19	Численность/удельный вес численности учащихся-победителей и призеров олимпиад, смотров, конкурсов, в общей численности учащихся, в том числе:	12 человек/ 12%
1.19.1	Регионального уровня	3 человек/ 3%
1.19.2	Федерального уровня	0 человек/ 0%
1.19.3	Международного уровня	0 человек/ 0%
1.20	Численность/удельный вес численности учащихся, получающих образование с углубленным изучением отдельных учебных предметов, в общей	0 человек/ 0%

	численности учащихся	
1.21	Численность/удельный вес численности учащихся, получающих образование в рамках профильного обучения, в общей численности учащихся	8 человек/ 8%
1.22	Численность/удельный вес численности обучающихся с применением дистанционных образовательных технологий, электронного обучения, в общей численности учащихся	98 человек/ 100%
1.23	Численность/удельный вес численности учащихся в рамках сетевой формы реализации образовательных программ, в общей численности учащихся	0 человек/ 0%
1.24	Общая численность педагогических работников, в том числе:	16 человек
1.25	Численность/удельный вес численности педагогических работников, имеющих высшее образование, в общей численности педагогических работников	9 человек/ 56%
1.26	Численность/удельный вес численности педагогических работников, имеющих высшее образование педагогической направленности (профиля), в общей численности педагогических работников	9 человек/ 56%
1.27	Численность/удельный вес численности педагогических работников, имеющих среднее профессиональное образование, в общей численности педагогических работников	4 человека/ 25%
1.28	Численность/удельный вес численности педагогических работников, имеющих среднее профессиональное образование педагогической направленности (профиля), в общей численности педагогических работников	4 человек/ 25%
1.29	Численность/удельный вес численности педагогических работников, которым по результатам аттестации присвоена квалификационная категория в общей численности педагогических работников, в том числе:	8 человек/ 50%
1.29.1	Высшая	0 человек/ 0%
1.29.2	Первая	8 человек/ 50%
1.30	Численность/удельный вес численности педагогических работников в общей численности	16 человек

	педагогических работников, педагогический стаж работы которых составляет:	
1.30.1	До 5 лет	5 человек/ 31%
1.30.2	Свыше 30 лет	3 человека/ 19%
1.31	Численность/удельный вес численности педагогических работников в общей численности педагогических работников в возрасте до 30 лет	3 человека/ 19%
1.32	Численность/удельный вес численности педагогических работников в общей численности педагогических работников в возрасте от 55 лет	3 человека/ 19%
1.33	Численность/удельный вес численности педагогических и административно-хозяйственных работников, прошедших за последние 5 лет повышение квалификации/профессиональную переподготовку по профилю педагогической деятельности или иной осуществляемой в образовательной организации деятельности, в общей численности педагогических и административно-хозяйственных работников	17 человек/ 100%
1.34	Численность/удельный вес численности педагогических и административно-хозяйственных работников, прошедших повышение квалификации по применению в образовательном процессе федеральных государственных образовательных стандартов в общей численности педагогических и административно-хозяйственных работников	17 человек/ 100%
2.	Инфраструктура	
2.1	Количество компьютеров в расчете на одного учащегося	0,1 на одного учащегося
2.2	Количество экземпляров учебной и учебно-методической литературы из общего количества единиц хранения библиотечного фонда, состоящих на учете, в расчете на одного учащегося	66 единиц
2.3	Наличие в образовательной организации системы электронного документооборота	да
2.4	Наличие читального зала библиотеки, в том числе:	да
2.4.1	С обеспечением возможности работы на стационарных компьютерах или использования	нет

	переносных компьютеров	
2.4.2	С медиатекой	нет
2.4.3	Оснащенного средствами сканирования и распознавания текстов	нет
2.4.4	С выходом в Интернет с компьютеров, расположенных в помещении библиотеки	нет
2.4.5	С контролируемой распечаткой бумажных материалов	нет
2.5	Численность/удельный вес численности учащихся, которым обеспечена возможность пользоваться широкополосным Интернетом (не менее 2 Мб/с), в общей численности учащихся	93%
2.6	Общая площадь помещений, в которых осуществляется образовательная деятельность, в расчете на одного учащегося	843 кв.м –общая площадь 8,6 кв.м – на одного учащегося